

GOBIERNO DEL ESTADO DE CHIHUAHUA
SEGUIMIENTO DE INDICADORES
Presentados al Honorable Congreso del Estado
Mes de Noviembre del 2024

Ente Público	104 - SECRETARIA DE INNOVACION Y DESARROLLO ECONOMICO
Programa presupuestario	1S039B1 - APOYO AL FORTALECIMIENTO Y DESARROLLO INDUSTRIAL
Definición del Programa	Impulsar el crecimiento y competitividad de las empresas de la industria de la transformación del estado a través de asesorías, apoyos económicos, capacitación, entrenamiento y certificaciones en sistemas de calidad.
Problema que atiende el Programa	108743 - Las empresas de la industria de la transformación del estado tienen una escasa participación en las cadenas de valor global.

POBLACIONES					
Tipo	Descripción	Unidad de Medida Población	Total	Mujeres	Hombres
REFERENCIA	Las empresas de la industria de la transformación del estado	Empresas de la industria de la transformación	5,460	0	0
NO AFECTADA	Las empresas de la industria de la transformación del estado sin problema.	Empresas de la industria de la transformación	0	0	0
POTENCIAL (AFECTADA)	Las empresas de la industria de la transformación del estado con problema.	Empresas de la industria de la transformación	5,460	0	0
OBJETIVO	Las empresas de la industria de la transformación del estado que se pretende atender.	Empresas de la industria de la transformación del estado	423	0	0
POSTERGADA	Las empresas de la industria de la transformación del estado que se quedan sin atender por capacidad instalada del programa.	Empresas de la industria de la transformación	5,037	0	0
ATENDIDA	Las empresas de la industria de la transformación del estado que se pretende atender.	Empresas de la industria de la transformación del estado	0	0	0

ALINEACIÓN A INSTRUMENTOS DE PLANEACIÓN ESTRATÉGICA	
Eje Rector - Tema - Tema Transversal	E204T4 - CRECIMIENTO ECONOMICO, INNOVADOR Y COMPETITIVO - APOYO A LA INDUSTRIA - RESPETO DE LOS DERECHOS HUMANOS
OBJETIVO	Objetivos de Desarrollo Sostenible
	OD08 - Promover el crecimiento económico sostenido, inclusivo y sostenible, el empleo pleno y productivo y el trabajo decente para todos
TEMA	Plan Nacional de Desarrollo
	E306 - Impulsar la reactivación económica, el mercado interno y el empleo
OBJETIVO	Plan Estatal de Desarrollo 2022-2027
	E20401001 - Incrementar la competitividad de las micro, pequeñas y medianas empresas de la industria de la transformación del estado.
OBJETIVO	Programas de Mediano Plazo 2022 -2027
	PS08040001 - Desarrollar un entorno empresarial favorable para incrementar la calidad de los empleos de la población económicamente activa del estado.

PRESUPUESTO DEL PROGRAMA					
Mensual			Acumulado		
Autorizado	Gasto		Autorizado	Modificado	Gasto
10,024,822.87	1,851,854.12		10,024,822.87	8,203,956.07	5,396,587.33
					65.78

INDICADORES DEL PROGRAMA			
Total de Indicadores presentados al H. Congreso	Indicadores con avance	Indicadores sin avance	Indicadores sin avance - Con justificación
2	2.00	0	0

GOBIERNO DEL ESTADO DE CHIHUAHUA
SEGUIMIENTO DE INDICADORES
Presentados al Honorable Congreso del Estado
Mes de Noviembre del 2024

Ente Público	104 - SECRETARIA DE INNOVACION Y DESARROLLO ECONOMICO
Programa presupuestario	1S039B1 - APOYO AL FORTALECIMIENTO Y DESARROLLO INDUSTRIAL
Definición del Programa	Impulsar el crecimiento y competitividad de las empresas de la industria de la transformación del estado a través de asesorías, apoyos económicos, capacitación, entrenamiento y certificaciones en sistemas de calidad.
Problema que atiende el Programa	108743 - Las empresas de la industria de la transformación del estado tienen una escasa participación en las cadenas de valor global.

Clave	Descripción	Origen	FUENTES DE FINANCIAMIENTO				Gasto	Variación
			Interrelaciones	Porcentaje	Autorizado	Modificado		
1110199	RECURSOS DEL ESTADO	RECURSOS FISCALES	1S039B1 - APOYO AL FORTALECIMIENTO Y DESARROLLO INDUSTRIAL	65.42%	6,558,497.00	5,599,717.10	2,903,116.01	2,696,601.09
1219199	FINANCIAMIENTO INTERNO	FINANCIAMIENTO INTERNO	1S039B1 - APOYO AL FORTALECIMIENTO Y DESARROLLO INDUSTRIAL	0.00%	0.00	78,290.00	78,287.54	2.46
1521699	FONDO GENERAL DE PARTICIPACIONES	RECURSOS FEDERALES	1S039B1 - APOYO AL FORTALECIMIENTO Y DESARROLLO INDUSTRIAL	34.58%	3,466,325.87	2,525,948.97	2,415,183.78	110,765.19
			Total de presupuesto	100.00%	10,024,822.87	8,203,956.07	5,396,587.33	2,807,368.74

GOBIERNO DEL ESTADO DE CHIHUAHUA
SEGUIMIENTO DE INDICADORES
Presentados al Honorable Congreso del Estado
Mes de Noviembre del 2024

104 - SECRETARIA DE INNOVACION Y DESARROLLO ECONOMICO								
1S039B1 - APOYO AL FORTALECIMIENTO Y DESARROLLO INDUSTRIAL								
DATOS DEL PROGRAMA								
Definición del programa Impulsar el crecimiento y competitividad de las empresas de la industria de la transformación del estado a través de asesorías, apoyos económicos, capacitación, entrenamiento y certificaciones en sistemas de calidad.				Beneficiarios				
				Población	Tipo	M	H	Total
				OBJETIVO	Las empresas de la industria de la transformación del estado que se pretende atender.	0.00	0.00	423.00
				ATENDIDA	Las empresas de la industria de la transformación del estado que se pretende atender.	0.00	0.00	0.00
Recursos del Programa								
Presupuesto Autorizado		Presupuesto Modificado		Gasto		Variación Presup. Modificado vs Gasto		
10,024,822.87		8,203,956.07		5,396,587.33		2,807,368.74		
DATOS DEL INDICADOR								
Nivel	Resumen Narrativo							
FIN	Contribuir a incrementar la competitividad de las empresas de la industria de la transformación del estado a través de la participación en las cadenas de valor global							
Nombre del Indicador	Descripción del Indicador	Fórmula	Descripción de la Fórmula	Método de Cálculo	Tipo	Dimensión	Frecuencia	
Variación porcentual de la posición a nivel nacional del índice de competitividad estatal	Mide la variación porcentual del índice de competitividad estatal emitido por el Instituto Mexicano para la Competitividad IMCO en el ejercicio actual con relación al índice obtenido en el ejercicio inmediato anterior. El resultado de dicha comparativa, permitirá dar a conocer el avance en la posición a nivel nacional del estado que representa la capacidad para generar, atraer y retener talento e inversión, lo que se traduce en mayor productividad y bienestar para las y los chihuahuenses	$((ICELT/ICELT1)-1)*100$	((Posición a nivel nacional del índice de competitividad estatal logrado en el año actual/Posición a nivel nacional del índice de competitividad estatal logrado en el año actual1)-1)*100	Variación Porcentual	Estratégico	Eficacia	Anual	
Línea Base y Metas del Indicador								
Trayectoria	Descripción de las Variables	Unidad de Medida	Clasificación	Valor Inicial	Valor Programado	Línea Base	Meta	
DESCENDENTE	ICELT - Posición a nivel nacional del índice de competitividad estatal logrado en el año actual	Posición en el índice de competitividad estatal	CONSTANTE	8.00	7.00	-33.33	-12.5	
	ICELT1 - Posición a nivel nacional del índice de competitividad estatal logrado en el año anterior	Posición en el índice de competitividad estatal	CONSTANTE	12.00	8.00			

GOBIERNO DEL ESTADO DE CHIHUAHUA
SEGUIMIENTO DE INDICADORES
Presentados al Honorable Congreso del Estado
Mes de Noviembre del 2024

104 - SECRETARIA DE INNOVACION Y DESARROLLO ECONOMICO					
1S039B1 - APOYO AL FORTALECIMIENTO Y DESARROLLO INDUSTRIAL					
DATOS DEL PROGRAMA					
Definición del programa Impulsar el crecimiento y competitividad de las empresas de la industria de la transformación del estado a través de asesorías, apoyos económicos, capacitación, entrenamiento y certificaciones en sistemas de calidad.	Beneficiarios				
	Población	Tipo	M	H	Total
	OBJETIVO	Las empresas de la industria de la transformación del estado que se pretende atender.	0.00	0.00	423.00
	ATENDIDA	Las empresas de la industria de la transformación del estado que se pretende atender.	0.00	0.00	0.00
	Recursos del Programa				
	Presupuesto Autorizado	Presupuesto Modificado	Gasto	Variación Presup. Modificado vs Gasto	
10,024,822.87	8,203,956.07	5,396,587.33	2,807,368.74		
Seguimiento del Indicador					
Variables del Indicador		Valor Logrado del Mes	Avances del Indicador		
Posición a nivel nacional del índice de competitividad estatal logrado en el año actual		0.00	Mensual	Acumulado	Avance Acum / Meta
Posición a nivel nacional del índice de competitividad estatal logrado en el año anterior		8.00	-100.00	-100.00	800.00%
El dato de la posición en el índice de competitividad estatal del Instituto Mexicano para la Competitividad "IMCO" se mide anualmente.					
Justificación Mensual					
Observacione Mensual					

GOBIERNO DEL ESTADO DE CHIHUAHUA
SEGUIMIENTO DE INDICADORES
Presentados al Honorable Congreso del Estado
Mes de Noviembre del 2024


104 - SECRETARÍA DE INNOVACIÓN Y DESARROLLO ECONÓMICO								
1S039B1 - APOYO AL FORTALECIMIENTO Y DESARROLLO INDUSTRIAL								
DATOS DEL PROGRAMA								
Definición del programa Impulsar el crecimiento y competitividad de las empresas de la industria de la transformación del estado a través de asesorías, apoyos económicos, capacitación, entrenamiento y certificaciones en sistemas de calidad.	Beneficiarios							
	Población	Tipo	M	H	Total			
	OBJETIVO	Las empresas de la industria de la transformación del estado que se pretende atender.	0.00	0.00	423.00			
	ATENDIDA	Las empresas de la industria de la transformación del estado que se pretende atender.	0.00	0.00	0.00			
	Recursos del Programa							
Presupuesto Autorizado		Presupuesto Modificado	Gasto	Variación Presup. Modificado vs Gasto				
10,024,822.87		8,203,956.07	5,396,587.33	2,807,368.74				
DATOS DEL INDICADOR								
Nivel	Resumen Narrativo							
PROPOSITO	Las empresas de la industria de la transformación del estado incrementan su participación en las cadenas de valor global							
Nombre del Indicador	Descripción del Indicador	Fórmula	Descripción de la Fórmula	Método de Cálculo	Tipo	Dimensión	Frecuencia	
Variación porcentual del índice de integración de insumos nacionales en la producción de la industria manufacturera, maquiladora y de servicios de exportación	El indicador refleja la participación de las empresas estatales en la cadena de suministro por la compra de insumos por la industria manufacturera, maquiladora y de servicios de exportación	$((IINLT/IINLT1)-1)*100$	((Índice de integración de insumos nacionales logrado en el año actual/ Índice de integración de insumos nacionales logrado en el año actual-1)*100	Variación Porcentual	Estratégico	Eficacia	Anual	
Línea Base y Metas del Indicador								
Trayectoria	Descripción de las Variables		Unidad de Medida	Clasificación	Valor Inicial	Valor Programado	Línea Base	Meta
ASCENDENTE	IINLT - Índice de integración de insumos nacionales logrado en el año actual		Índice de Integración	CONSTANTE	4.92	4.93	38.98	0.2
	IINLT1 - Índice de integración de insumos nacionales logrado en el año anterior		Índice de Integración	CONSTANTE	3.54	4.92		

GOBIERNO DEL ESTADO DE CHIHUAHUA
SEGUIMIENTO DE INDICADORES
Presentados al Honorable Congreso del Estado
Mes de Noviembre del 2024

104 - SECRETARIA DE INNOVACION Y DESARROLLO ECONOMICO					
1S039B1 - APOYO AL FORTALECIMIENTO Y DESARROLLO INDUSTRIAL					
DATOS DEL PROGRAMA					
Definición del programa Impulsar el crecimiento y competitividad de las empresas de la industria de la transformación del estado a través de asesorías, apoyos económicos, capacitación, entrenamiento y certificaciones en sistemas de calidad.	Beneficiarios				
	Población	Tipo	M	H	Total
	OBJETIVO	Las empresas de la industria de la transformación del estado que se pretende atender.	0.00	0.00	423.00
	ATENDIDA	Las empresas de la industria de la transformación del estado que se pretende atender.	0.00	0.00	0.00
	Recursos del Programa				
	Presupuesto Autorizado	Presupuesto Modificado	Gasto	Variación Presup. Modificado vs Gasto	
10,024,822.87	8,203,956.07	5,396,587.33	2,807,368.74		
Seguimiento del Indicador					
Variables del Indicador	Valor Logrado del Mes	Avances del Indicador			
		Mensual	Acumulado	Avance Acum / Meta	
Índice de integración de insumos nacionales logrado en el año actual	0.00				
Índice de integración de insumos nacionales logrado en el año anterior	4.92	-100.00	-100.00	-50000.00%	
La frecuencia de medición del indicador del Índice de Integración de Insumos Nacionales, es anual.					
Justificación Mensual					
Observacione Mensual					

GOBIERNO DEL ESTADO DE CHIHUAHUA
SEGUIMIENTO DE INDICADORES
Presentados al Honorable Congreso del Estado
Mes de Noviembre del 2024

104 - SECRETARIA DE INNOVACION Y DESARROLLO ECONOMICO					
1S039B1 - APOYO AL FORTALECIMIENTO Y DESARROLLO INDUSTRIAL					
DATOS DEL PROGRAMA					
Definición del programa Impulsar el crecimiento y competitividad de las empresas de la industria de la transformación del estado a través de asesorías, apoyos económicos, capacitación, entrenamiento y certificaciones en sistemas de calidad.	Beneficiarios				
	Población	Tipo	M	H	Total
	OBJETIVO	Las empresas de la industria de la transformación del estado que se pretende atender.	0.00	0.00	423.00
	ATENDIDA	Las empresas de la industria de la transformación del estado que se pretende atender.	0.00	0.00	0.00
	Recursos del Programa				
	Presupuesto Autorizado	Presupuesto Modificado	Gasto	Variación Presup. Modificado vs Gasto	
10,024,822.87	8,203,956.07	5,396,587.33	2,807,368.74		
Observaciones Generales del Programa Presupuestario en el Período					
Responsable del Programa					




Mtro. Héctor Miguel Samaniego Gámez
Director de Industria

GOBIERNO DEL ESTADO DE CHIHUAHUA
SEGUIMIENTO DE INDICADORES
Presentados al Honorable Congreso del Estado
Mes de Noviembre del 2024

104 - SECRETARIA DE INNOVACION Y DESARROLLO ECONOMICO				
1S039B1 - APOYO AL FORTALECIMIENTO Y DESARROLLO INDUSTRIAL				
DATOS DEL PROGRAMA				
Definición del programa Impulsar el crecimiento y competitividad de las empresas de la industria de la transformación del estado a través de asesorías, apoyos económicos, capacitación, entrenamiento y certificaciones en sistemas de calidad.	Beneficiarios			
	Población	Tipo	M	H
	OBJETIVO	Las empresas de la industria de la transformación del estado que se pretende atender.	0.00	0.00
	ATENDIDA	Las empresas de la industria de la transformación del estado que se pretende atender.	0.00	0.00
				Total
				423.00
			0.00	0.00
Recursos del Programa				
	Presupuesto Autorizado	Presupuesto Modificado	Gasto	Variación Presup. Modificado vs Gasto
	10,024,822.87	8,203,956.07	5,396,587.33	2,807,368.74

JH

Responsable del Ente Público



Mtro. Ulises Alejandro Fernández Gamboa
Secretario de Innovación y Desarrollo Económico

GOBIERNO DEL ESTADO DE CHIHUAHUA
SEGUIMIENTO DE INDICADORES
Presentados al Honorable Congreso del Estado
Mes de Noviembre del 2024

Ente Público	104 - SECRETARIA DE INNOVACION Y DESARROLLO ECONOMICO
Programa presupuestario	1S043B1 - APOYO PARA EL FOMENTO A LA ECONOMIA SOCIAL
Definición del Programa	Fortalecer e impulsar proyectos de economía social solidaria que contribuyan a una distribución equitativa y equilibrada de los recursos productivos y las capacidades individuales y colectivas que generen un beneficio colectivo por medio de la rentabilidad económica, a través de la asesoría, gestión para constitución, capacitación, proyectos sociales productivos, apoyos económicos y financiamientos a los Organismos del Sector Social de la Economía.
Problema que atiende el Programa	108744 - Los Organismos del Sector Social de la Economía (OSSE) establecidos en el Estado de Chihuahua tienen baja competitividad.

Tipo	Descripción	POBLACIONES			
		Unidad de Medida Población	Total	Mujeres	Hombres
REFERENCIA	Los Organismos del Sector Social de la Economía (OSSE) en el Estado	Los Organismos del Sector Social de la Economía (OSSE) en el Estado			
NO AFECTADA	Los Organismos del Sector Social de la Economía (OSSE) en el Estado sin problema	Los Organismos del Sector Social de la Economía (OSSE) en el Estado	6,684	0	0
POTENCIAL (AFECTADA)	Los Organismos del Sector Social de la Economía (OSSE) en el Estado con problema	Los Organismos del Sector Social de la Economía (OSSE) en el Estado	0	0	0
OBJETIVO	Los Organismos del Sector Social de la Economía (OSSE) en el Estado que se pretende atender	Los Organismos del Sector Social de la Economía (OSSE) en el Estado	6,684	0	0
POSTERGADA	Los Organismos del Sector Social de la Economía (OSSE) en el Estado que se queda sin atender. por la capacidad instalada del programa	Los Organismos del Sector Social de la Economía (OSSE) en el Estado	133	0	0
ATENDIDA	Los Organismos del Sector Social de la Economía (OSSE) en el Estado que se pretende atender	Los Organismos del Sector Social de la Economía (OSSE) en el Estado	6,551	0	0
		Los Organismos del Sector Social de la Economía (OSSE) en el Estado	146	0	0

Eje Rector - Tema - Tema Transversal		ALINEACIÓN A INSTRUMENTOS DE PLANEACIÓN ESTRATÉGICA		
		E202T4 - CRECIMIENTO ECONOMICO, INNOVADOR Y COMPETITIVO - ECONOMIA SOCIAL - RESPETO DE LOS DERECHOS HUMANOS		
OBJETIVO	OD08 - Promover el crecimiento económico sostenido, inclusivo y sostenible, el empleo pleno y productivo y el trabajo decente para todos	Objetivos de Desarrollo Sostenible		
TEMA	E306 - Impulsar la reactivación económica, el mercado interno y el empleo	Plan Nacional de Desarrollo		
OBJETIVO	E20201001 - Fortalecer e impulsar proyectos de economía social solidaria que contribuyan a una distribución equitativa y equilibrada de los recursos productivos y las capacidades individuales y colectivas que generen un beneficio colectivo por medio de la rentabilidad económica.	Plan Estatal de Desarrollo 2022-2027		
OBJETIVO	PS08020001 - Fortalecer el ecosistema empresarial y de emprendimiento para elevar la competitividad de las MIPYMES en el estado.	Programas de Mediano Plazo 2022 -2027		

PRESUPUESTO DEL PROGRAMA					
Autorizado	Gasto	Acumulado			
		Autorizado	Modificado	Gasto	% de gasto / modificado
6,374,896.58	262,752.52	6,374,896.58	6,048,629.21	5,936,801.31	98.15

INDICADORES DEL PROGRAMA			
Total de Indicadores presentados al H. Congreso	Indicadores con avance	Indicadores sin avance	Indicadores sin avance - Con justificación
2	2.00	0	0

GOBIERNO DEL ESTADO DE CHIHUAHUA
SEGUIMIENTO DE INDICADORES
Presentados al Honorable Congreso del Estado
Mes de Noviembre del 2024

Ente Público	104 - SECRETARIA DE INNOVACION Y DESARROLLO ECONOMICO
Programa presupuestario	1S043B1 - APOYO PARA EL FOMENTO A LA ECONOMIA SOCIAL
Definición del Programa	Fortalecer e impulsar proyectos de economía social solidaria que contribuyan a una distribución equitativa y equilibrada de los recursos productivos y las capacidades individuales y colectivas que generen un beneficio colectivo por medio de la rentabilidad económica, a través de la asesoría, gestión para constitución, capacitación, proyectos sociales productivos, apoyos económicos y financiamientos a los Organismos del Sector Social de la Economía.
Problema que atiende el Programa	108744 - Los Organismos del Sector Social de la Economía (OSSE) establecidos en el Estado de Chihuahua tienen baja competitividad.

Clave	Descripción	Origen	FUENTES DE FINANCIAMIENTO				Gasto	Variación
			Interrelaciones	Porcentaje	Autorizado	Modificado		
1110199	RECURSOS DEL ESTADO	RECURSOS FISCALES	1S043B1 - APOYO PARA EL FOMENTO A LA ECONOMIA SOCIAL	64.61%	4,119,004.00	4,121,218.46	4,098,187.13	23,031.33
1219199	FINANCIAMIENTO INTERNO	FINANCIAMIENTO INTERNO	1S043B1 - APOYO PARA EL FOMENTO A LA ECONOMIA SOCIAL	0.00%	0.00	67,920.00	67,919.05	.95
1521699	FONDO GENERAL DE PARTICIPACIONES	RECURSOS FEDERALES	1S043B1 - APOYO PARA EL FOMENTO A LA ECONOMIA SOCIAL	35.39%	2,255,892.58	1,859,490.75	1,770,695.13	88,795.62
			Total de presupuesto	100.00%	6,374,896.58	6,048,629.21	5,936,801.31	111,827.90

GOBIERNO DEL ESTADO DE CHIHUAHUA
SEGUIMIENTO DE INDICADORES
Presentados al Honorable Congreso del Estado
Mes de Noviembre del 2024

104 - SECRETARIA DE INNOVACION Y DESARROLLO ECONOMICO								
1S043B1 - APOYO PARA EL FOMENTO A LA ECONOMIA SOCIAL								
DATOS DEL PROGRAMA								
Definición del programa Fortalecer e impulsar proyectos de economía social solidaria que contribuyan a una distribución equitativa y equilibrada de los recursos productivos y las capacidades individuales y colectivas que generen un beneficio colectivo por medio de la rentabilidad económica, a través de la asesoría, gestión para constitución, capacitación, proyectos sociales productivos, apoyos económicos y financiamientos a los Organismos del Sector Social de la Economía.				Beneficiarios				
				Población	Tipo	M	H	Total
				OBJETIVO	Los Organismos del Sector Social de la Economía (OSSE) en el Estado que se pretende atender	0.00	0.00	133.00
				ATENDIDA	Los Organismos del Sector Social de la Economía (OSSE) en el Estado que se pretende atender	0.00	0.00	146.00
				Recursos del Programa				
Presupuesto Autorizado	Presupuesto Modificado	Gasto	Variación Presup. Modificado vs Gasto					
6,374,896.58	6,048,629.21	5,936,801.31	111,827.90					
DATOS DEL INDICADOR								
Nivel	Resumen Narrativo							
FIN	Contribuir a una distribución equitativa y equilibrada de los recursos productivos y las capacidades que generen un beneficio colectivo a través del incremento de la competitividad de los Organismos del Sector Social de la Economía (OSSEs) establecidos en el estado de Chihuahua							
Nombre del Indicador	Descripción del indicador	Fórmula	Descripción de la Fórmula	Método de Cálculo	Tipo	Dimensión	Frecuencia	
Variación porcentual de los empleos conservados en los Organismos del Sector Social de la Economía (OSSEs)	El indicador mide la permanencia de empleos en los Organismos del Sector Social de la Economía.	((ECT/ECT1)-1)*100	((Empleos conservados por los organismos del sector social de la economía en el año actual/Empleos conservados por los organismos del sector social de la economía en el año actual1)-1)*100	Variación Porcentual	Estratégico	Eficacia	Anual	
Línea Base y Metas del Indicador								
Trayectoria	Descripción de las Variables	Unidad de Medida	Clasificación	Valor Inicial	Valor Programado	Línea Base	Meta	
ASCENDENTE	ECT - Empleos conservados por los organismos del sector social de la economía en el año actual	Empleos conservados por los Organismos del Sector Social de la Economía	ACUMULADO	2,291.00	2,331.00	8.68	1.75	
	ECT1 - Empleos conservados por los organismos del sector social de la economía en el año anterior	Empleos conservados por los Organismos del Sector Social de la Economía	CONSTANTE	2,108.00	2,291.00			

GOBIERNO DEL ESTADO DE CHIHUAHUA
SEGUIMIENTO DE INDICADORES
Presentados al Honorable Congreso del Estado
Mes de Noviembre del 2024

104 - SECRETARIA DE INNOVACION Y DESARROLLO ECONOMICO					
1S043B1 - APOYO PARA EL FOMENTO A LA ECONOMIA SOCIAL					
DATOS DEL PROGRAMA					
Definición del programa Fortalecer e impulsar proyectos de economía social solidaria que contribuyan a una distribución equitativa y equilibrada de los recursos productivos y las capacidades individuales y colectivas que generen un beneficio colectivo por medio de la rentabilidad económica, a través de la asesoría, gestión para constitución, capacitación, proyectos sociales productivos, apoyos económicos y financiamientos a los Organismos del Sector Social de la Economía.	Beneficiarios				
	Población	Tipo	M	H	Total
	OBJETIVO	Los Organismos del Sector Social de la Economía (OSSE) en el Estado que se pretende atender	0.00	0.00	133.00
	ATENDIDA	Los Organismos del Sector Social de la Economía (OSSE) en el Estado que se pretende atender	0.00	0.00	146.00
	Recursos del Programa				
	Presupuesto Autorizado	Presupuesto Modificado	Gasto	Variación Presup. Modificado vs Gasto	
6,374,896.58	6,048,629.21	5,936,801.31	111,827.90		
Seguimiento del Indicador					
VARIABLES DEL INDICADOR		Valor Logrado del Mes	Avances del Indicador		
			Mensual	Acumulado	Avance Acum / Meta
Empleos conservados por los organismos del sector social de la economía en el año actual		5.00			
Empleos conservados por los organismos del sector social de la economía en el año anterior		2,291.00	-99.78	3.80	217.14%
Justificación Mensual Cabe mencionar que la frecuencia del indicador es anual, de acuerdo con lo definido por la MML, pero como la información se está en posibilidad de obtenerla mensualmente, se presenta el dato logrado correspondiente al mes de noviembre, con la finalidad de observar el grado de avance mensual.					
Observaciones Mensual					

GOBIERNO DEL ESTADO DE CHIHUAHUA
SEGUIMIENTO DE INDICADORES
Presentados al Honorable Congreso del Estado
Mes de Noviembre del 2024

104 - SECRETARIA DE INNOVACION Y DESARROLLO ECONOMICO							
1S043B1 - APOYO PARA EL FOMENTO A LA ECONOMIA SOCIAL							
DATOS DEL PROGRAMA							
Definición del programa Fortalecer e impulsar proyectos de economía social solidaria que contribuyan a una distribución equitativa y equilibrada de los recursos productivos y las capacidades individuales y colectivas que generen un beneficio colectivo por medio de la rentabilidad económica, a través de la asesoría, gestión para constitución, capacitación, proyectos sociales productivos, apoyos económicos y financiamientos a los Organismos del Sector Social de la Economía.	Beneficiarios						
	Población	Tipo	M	H	Total		
	OBJETIVO	Los Organismos del Sector Social de la Economía (OSSE) en el Estado que se pretende atender	0.00	0.00	133.00		
	ATENDIDA	Los Organismos del Sector Social de la Economía (OSSE) en el Estado que se pretende atender	0.00	0.00	146.00		
	Recursos del Programa						
	Presupuesto Autorizado	Presupuesto Modificado	Gasto		Variación Presup. Modificado vs Gasto		
6,374,896.58	6,048,629.21	5,936,801.31		111,827.90			
DATOS DEL INDICADOR							
Nivel	Resumen Narrativo						
PROPOSITO	Los Organismos del Sector Social de la Economía (OSSEs) establecidos en el estado de Chihuahua incrementan su competitividad						
Nombre del Indicador	Descripción del Indicador	Fórmula	Descripción de la Fórmula	Método de Cálculo	Tipo	Dimensión	Frecuencia
Variación porcentual de los empleos generados en los Organismos del Sector Social de la Economía (OSSEs)	El indicador refleja los nuevos empleos generados en el Sector Social de la Economía, por la constitución y/o consolidación de los OSSEs establecidas en el estado de Chihuahua.	((EGT/EGT1)-1)*100	((Empleos generados por los organismos del sector social de la economía en el año actual/Empleos generados por los organismos del sector social de la economía en el año actual1)-1)*100	Variación Porcentual	Estratégico	Eficacia	Anual
Línea Base y Metas del Indicador							
Trayectoria	Descripción de las Variables	Unidad de Medida	Clasificación	Valor Inicial	Valor Programado	Línea Base	Meta
ASCENDENTE	EGT - Empleos generados por los organismos del sector social de la economía en el año actual	Empleos generados por los Organismos del Sector Social de la Economía	ACUMULADO	49.00	55.00	align="center">25.64	align="center">12.24
	EGT1 - Empleos generados por los organismos del sector social de la economía en el año anterior	Empleos generados por los Organismos del Sector Social de la Economía	CONSTANTE	39.00	49.00		

Handwritten signature

GOBIERNO DEL ESTADO DE CHIHUAHUA
SEGUIMIENTO DE INDICADORES
Presentados al Honorable Congreso del Estado
Mes de Noviembre del 2024

104 - SECRETARIA DE INNOVACION Y DESARROLLO ECONOMICO					
1S043B1 - APOYO PARA EL FOMENTO A LA ECONOMIA SOCIAL					
DATOS DEL PROGRAMA					
Definición del programa Fortalecer e impulsar proyectos de economía social solidaria que contribuyan a una distribución equitativa y equilibrada de los recursos productivos y las capacidades individuales y colectivas que generen un beneficio colectivo por medio de la rentabilidad económica, a través de la asesoría, gestión para constitución, capacitación, proyectos sociales productivos, apoyos económicos y financiamientos a los Organismos del Sector Social de la Economía.	Beneficiarios				
	Población	Tipo	M	H	
	OBJETIVO	Los Organismos del Sector Social de la Economía (OSSE) en el Estado que se pretende atender	0.00	0.00	133.00
	ATENDIDA	Los Organismos del Sector Social de la Economía (OSSE) en el Estado que se pretende atender	0.00	0.00	146.00
	Recursos del Programa				
	Presupuesto Autorizado	Presupuesto Modificado	Gasto	Variación Presup. Modificado vs Gasto	
6,374,896.58	6,048,629.21	5,936,801.31	111,827.90		
Seguimiento del indicador					
Variables del Indicador	Valor Logrado del Mes	Avances del Indicador			
		Mensual	Acumulado	Avance Acum / Meta	
Empleos generados por los organismos del sector social de la economía en el año actual	0.00				
Empleos generados por los organismos del sector social de la economía en el año anterior	49.00	-100.00	34.69	283.42%	
Justificación Mensual					
En este mes de noviembre, están sin adherirse más integrantes a los grupos productivos o cooperativas.					
Observaciones Mensual					

GOBIERNO DEL ESTADO DE CHIHUAHUA
SEGUIMIENTO DE INDICADORES
Presentados al Honorable Congreso del Estado
Mes de Noviembre del 2024

104 - SECRETARIA DE INNOVACION Y DESARROLLO ECONOMICO

1S043B1 - APOYO PARA EL FOMENTO A LA ECONOMIA SOCIAL

DATOS DEL PROGRAMA

Definición del programa

Fortalecer e impulsar proyectos de economía social solidaria que contribuyan a una distribución equitativa y equilibrada de los recursos productivos y las capacidades individuales y colectivas que generen un beneficio colectivo por medio de la rentabilidad económica, a través de la asesoría, gestión para constitución, capacitación, proyectos sociales productivos, apoyos económicos y financiamientos a los Organismos del Sector Social de la Economía.

Beneficiarios


Población	Tipo	M	H	Total
OBJETIVO	Los Organismos del Sector Social de la Economía (OSSE) en el Estado que se pretende atender	0.00	0.00	133.00
ATENDIDA	Los Organismos del Sector Social de la Economía (OSSE) en el Estado que se pretende atender	0.00	0.00	146.00

Recursos del Programa

Presupuesto Autorizado	Presupuesto Modificado	Gasto	Variación Presup. Modificado vs Gasto
6,374,896.58	6,048,629.21	5,936,801.31	111,827.90

Observaciones Generales del Programa Presupuestario en el Período


Responsable del Programa




Ing. Arturo Acosta Fernández
Director de Economía Social

GOBIERNO DEL ESTADO DE CHIHUAHUA
SEGUIMIENTO DE INDICADORES
Presentados al Honorable Congreso del Estado
Mes de Noviembre del 2024

104 - SECRETARIA DE INNOVACION Y DESARROLLO ECONOMICO					
1S043B1 - APOYO PARA EL FOMENTO A LA ECONOMIA SOCIAL					
DATOS DEL PROGRAMA					
Definición del programa Fortalecer e impulsar proyectos de economía social solidaria que contribuyan a una distribución equitativa y equilibrada de los recursos productivos y las capacidades individuales y colectivas que generen un beneficio colectivo por medio de la rentabilidad económica, a través de la asesoría, gestión para constitución, capacitación, proyectos sociales productivos, apoyos económicos y financiamientos a los Organismos del Sector Social de la Economía.	Beneficiarios				
	Población	Tipo	M	H	Total
	OBJETIVO	Los Organismos del Sector Social de la Economía (OSSE) en el Estado que se pretende atender	0.00	0.00	133.00
	ATENDIDA	Los Organismos del Sector Social de la Economía (OSSE) en el Estado que se pretende atender	0.00	0.00	146.00
	Recursos del Programa				
	Presupuesto Autorizado	Presupuesto Modificado	Gasto	Variación Presup. Modificado vs Gasto	
	6,374,896.58	6,048,629.21	5,936,801.31	111,827.90	



Responsable del Ente Público


Mtro. Ulises Alejandro Fernández Gamboa
Secretario de Innovación y Desarrollo Económico

GOBIERNO DEL ESTADO DE CHIHUAHUA
SEGUIMIENTO DE INDICADORES
Presentados al Honorable Congreso del Estado
Mes de Noviembre del 2024

Ente Público	104 - SECRETARIA DE INNOVACION Y DESARROLLO ECONOMICO
Programa presupuestario	1S050B1 - APOYO PARA EL DESARROLLO DE EMPRENDIMIENTOS Y ESCALAMIENTO DE MIPYMES COMERCIALES
Definición del Programa	Generar sinergias para incrementar el crecimiento, desarrollo y competitividad de las micro, pequeñas y medianas empresas comerciales. a través de proyectos de emprendimiento, los servicios para la creación de nuevas empresas, asesorías, certificaciones, apoyos económicos, así como gestiones; a fin de que se integren a cadenas de valor, aumenten la permanencia en el mercado y que acrecienten la esperanza de vida de sus empresas.
Problema que atiende el Programa	108745 - Las y los empresarios de las micro, pequeñas y medianas empresas comerciales tienen una limitada esperanza de vida en sus empresas.

Tipo	Descripción	POBLACIONES			
		Unidad de Medida Población	Total	Mujeres	Hombres
REFERENCIA	Las y los empresarios de las micro, pequeñas y medianas empresas comerciales en el Estado.	Las y los empresarios de las micro, pequeñas y medianas empresas comerciales	45,303	20,386	24,917
NO AFECTADA	Las y los empresarios de las micro, pequeñas y medianas empresas comerciales en el Estado sin problema.	Las y los empresarios de las micro, pequeñas y medianas empresas comerciales	14,605	6,572	8,033
POTENCIAL (AFECTADA)	Las y los empresarios de las micro, pequeñas y medianas empresas comerciales en el Estado con problema.	Las y los empresarios de las micro, pequeñas y medianas empresas comerciales	30,698	13,814	16,884
OBJETIVO	Las y los empresarios de las micro, pequeñas y medianas empresas comerciales en el Estado que se pretende atender.	Las y los empresarios de las micro, pequeñas y medianas empresas comerciales	7,752	3,101	4,651
POSTERGADA	Las y los empresarios de las micro, pequeñas y medianas empresas comerciales en el Estado que se quedan sin atender, por la capacidad instalada del programa.	Las y los empresarios de las micro, pequeñas y medianas empresas comerciales	22,946	9,178	13,768
ATENDIDA	Las y los empresarios de las micro, pequeñas y medianas empresas comerciales en el Estado que se pretende atender.	Las y los empresarios de las micro, pequeñas y medianas empresas comerciales	894	452	442

Eje Rector - Tema - Tema Transversal		ALINEACIÓN A INSTRUMENTOS DE PLANEACIÓN ESTRATÉGICA
		E201T4 - CRECIMIENTO ECONOMICO, INNOVADOR Y COMPETITIVO - DESARROLLO Y CRECIMIENTO DE MICROS, PEQUEÑAS Y MEDIANAS EMPRESAS (MIPYMES) - RESPETO DE LOS DERECHOS HUMANOS
OBJETIVO	OD08 - Promover el crecimiento económico sostenido, inclusivo y sostenible, el empleo pleno y productivo y el trabajo decente para todos	Objetivos de Desarrollo Sostenible
TEMA	E306 - Impulsar la reactivación económica, el mercado interno y el empleo	Plan Nacional de Desarrollo
OBJETIVO	E20101001 - Contribuir en incrementar el crecimiento, desarrollo y competitividad de las micro, pequeñas y medianas empresas comerciales a través de la permanencia en el mercado.	Plan Estatal de Desarrollo 2022-2027
OBJETIVO	PS08020001 - Fortalecer el ecosistema empresarial y de emprendimiento para elevar la competitividad de las MIPyMES en el estado.	Programas de Mediano Plazo 2022 -2027

PRESUPUESTO DEL PROGRAMA				
Mensual	Autorizado	Gasto	Acumulado	
			Autorizado	Modificado
	15,184,407.29	2,280,301.81	15,184,407.29	13,126,854.38
				Gasto 10,477,365.10
				% de gasto / modificado 79.82

INDICADORES DEL PROGRAMA			
Total de Indicadores presentados al H. Congreso	Indicadores con avance	Indicadores sin avance	Indicadores sin avance - Con justificación
3	2.00	1	1

GOBIERNO DEL ESTADO DE CHIHUAHUA
SEGUIMIENTO DE INDICADORES
Presentados al Honorable Congreso del Estado
Mes de Noviembre del 2024

Ente Público	104 - SECRETARIA DE INNOVACION Y DESARROLLO ECONOMICO
Programa presupuestario	1S050B1 - APOYO PARA EL DESARROLLO DE EMPRENDIMIENTOS Y ESCALAMIENTO DE MIPYMES COMERCIALES
Definición del Programa	Generar sinergias para incrementar el crecimiento, desarrollo y competitividad de las micro, pequeñas y medianas empresas comerciales. a través de proyectos de emprendimiento, los servicios para la creación de nuevas empresas, asesorías, certificaciones, apoyos económicos, así como gestiones; a fin de que se integren a cadenas de valor, aumenten la permanencia en el mercado y que acrecienten la esperanza de vida de sus empresas.
Problema que atiende el Programa	108745 - Las y los empresarios de las micro, pequeñas y medianas empresas comerciales tienen una limitada esperanza de vida en sus empresas.

		FUENTES DE FINANCIAMIENTO							
Clave	Descripción	Origen	Interrelaciones	Porcentaje	Autorizado	Modificado	Gasto	Varición	
1110199	RECURSOS DEL ESTADO	RECURSOS FISCALES	1S050B1 - APOYO PARA EL DESARROLLO DE EMPRENDIMIENTOS Y ESCALAMIENTO DE MIPYMES COMERCIALES	52.15%	7,918,963.00	7,433,680.98	5,176,210.88	2,257,470.10	
1219199	FINANCIAMIENTO INTERNO	FINANCIAMIENTO INTERNO	1S050B1 - APOYO PARA EL DESARROLLO DE EMPRENDIMIENTOS Y ESCALAMIENTO DE MIPYMES COMERCIALES	0.00%	0.00	159,572.00	159,568.67	3.33	
1521699	FONDO GENERAL DE PARTICIPACIONES	RECURSOS FEDERALES	1S050B1 - APOYO PARA EL DESARROLLO DE EMPRENDIMIENTOS Y ESCALAMIENTO DE MIPYMES COMERCIALES	47.85%	7,265,444.29	5,533,601.40	5,141,585.55	392,015.85	
Total de presupuesto				100.00%	15,184,407.29	13,126,854.38	10,477,365.10	2,649,489.28	



GOBIERNO DEL ESTADO DE CHIHUAHUA
SEGUIMIENTO DE INDICADORES
Presentados al Honorable Congreso del Estado
Mes de Noviembre del 2024

104 - SECRETARIA DE INNOVACION Y DESARROLLO ECONOMICO									
1S050B1 - APOYO PARA EL DESARROLLO DE EMPRENDIMIENTOS Y ESCALAMIENTO DE MIPYMES COMERCIALES									
DATOS DEL PROGRAMA									
Definición del programa					Beneficiarios				
Generar sinergias para incrementar el crecimiento, desarrollo y competitividad de las micro, pequeñas y medianas empresas comerciales. a través de proyectos de emprendimiento, los servicios para la creación de nuevas empresas, asesorías, certificaciones, apoyos económicos, así como gestiones; a fin de que se integren a cadenas de valor, aumenten la permanencia en el mercado y que acrecienten la esperanza de vida de sus empresas.					Población	Tipo	M	H	Total
					OBJETIVO	Las y los empresarios de las micro, pequeñas y medianas empresas comerciales en el Estado que se pretende atender.	3,101.00	4,651.00	7,752.00
					ATENDIDA	Las y los empresarios de las micro, pequeñas y medianas empresas comerciales en el Estado que se pretende atender.	452.00	442.00	894.00
					Recursos del Programa				
Presupuesto Autorizado		Presupuesto Modificado	Gasto	Variación Presup. Modificado vs Gasto					
15,184,407.29		13,126,854.38	10,477,365.10	2,649,489.28					
DATOS DEL INDICADOR									
Nivel	Resumen Narrativo								
FIN	Contribuir a incrementar el crecimiento, desarrollo y competitividad las y los empresarios de las micro, pequeñas y medianas empresas comerciales a través de acrecentar la esperanza de vida de sus empresas								
Nombre del Indicador	Descripción del Indicador	Fórmula	Descripción de la Fórmula	Método de Cálculo	Tipo	Dimensión	Frecuencia		
Variación porcentual de las MIPyMEs comerciales establecidas en el estado de Chihuahua	El indicador mide la permanencia de las MIPyMEs comerciales establecidas en el estado en el periodo con relación al año inmediato anterior	$((MCET/MCET1)-1)*100$	$((MIPyMEs\ comerciales\ establecidas\ en\ el\ año\ actual/MIPyMEs\ comerciales\ establecidas\ en\ el\ año\ actual1)-1)*100$	Variación Porcentual	Estratégico	Eficacia	Anual		
Línea Base y Metas del Indicador									
Trayectoria	Descripción de las Variables	Unidad de Medida	Clasificación	Valor Inicial	Valor Programado	Línea Base	Meta		
ASCENDENTE	MCET - MIPyMEs comerciales establecidas en el año actual	Mipymes	CONSTANTE	57,571.00	59,000.00	6.18	2.48		
	MCET1 - MIPyMEs comerciales establecidas en el año anterior	Mipymes	CONSTANTE	54,218.00	57,571.00				

GOBIERNO DEL ESTADO DE CHIHUAHUA
SEGUIMIENTO DE INDICADORES
 Presentados al Honorable Congreso del Estado
 Mes de Noviembre del 2024

104 - SECRETARIA DE INNOVACION Y DESARROLLO ECONOMICO					
1S050B1 - APOYO PARA EL DESARROLLO DE EMPRENDIMIENTOS Y ESCALAMIENTO DE MIPYMES COMERCIALES					
DATOS DEL PROGRAMA					
Definición del programa Generar sinergias para incrementar el crecimiento, desarrollo y competitividad de las micro, pequeñas y medianas empresas comerciales. a través de proyectos de emprendimiento, los servicios para la creación de nuevas empresas, asesorías, certificaciones, apoyos económicos, así como gestiones, a fin de que se integren a cadenas de valor, aumenten la permanencia en el mercado y que acrecienten la esperanza de vida de sus empresas.	Beneficiarios				
	Población	Tipo	M	H	Total
	OBJETIVO	Las y los empresarios de las micro, pequeñas y medianas empresas comerciales en el Estado que se pretende atender.	3,101.00	4,651.00	7,752.00
	ATENDIDA	Las y los empresarios de las micro, pequeñas y medianas empresas comerciales en el Estado que se pretende atender.	452.00	442.00	894.00
	Recursos del Programa				
	Presupuesto Autorizado	Presupuesto Modificado	Gasto	Variación Presup. Modificado vs Gasto	
15,184,407.29	13,126,854.38	10,477,365.10	2,649,489.28		
Seguimiento del Indicador					
VARIABLES DEL INDICADOR		Valor Logrado del Mes	Avances del Indicador		
			Mensual	Acumulado	Avance Acum / Meta
MIPyMEs comerciales establecidas en el año actual			57,571.00		
MIPyMEs comerciales establecidas en el año anterior		57,571.00	0.00	0.00	0.00%
La frecuencia de medición del indicador es anual.		Justificación Mensual			
Observaciones Mensual					

GOBIERNO DEL ESTADO DE CHIHUAHUA
SEGUIMIENTO DE INDICADORES
Presentados al Honorable Congreso del Estado
Mes de Noviembre del 2024

104 - SECRETARIA DE INNOVACION Y DESARROLLO ECONOMICO										
1S050B1 - APOYO PARA EL DESARROLLO DE EMPRENDIMIENTOS Y ESGALAMIENTO DE MIPYMES COMERCIALES										
DATOS DEL PROGRAMA										
Definición del programa					Beneficiarios					
Generar sinergias para incrementar el crecimiento, desarrollo y competitividad de las micro, pequeñas y medianas empresas comerciales. a través de proyectos de emprendimiento, los servicios para la creación de nuevas empresas, asesorías, certificaciones, apoyos económicos, así como gestiones; a fin de que se integren a cadenas de valor, aumenten la permanencia en el mercado y que acrecienten la esperanza de vida de sus empresas.					Población	Tipo	M	H	Total	
					OBJETIVO	Las y los empresarios de las micro, pequeñas y medianas empresas comerciales en el Estado que se pretende atender.	3,101.00	4,651.00	7,752.00	
					ATENDIDA	Las y los empresarios de las micro, pequeñas y medianas empresas comerciales en el Estado que se pretende atender.	452.00	442.00	894.00	
					Recursos del Programa					
					Presupuesto Autorizado	Presupuesto Modificado	Gasto	Variación Presup. Modificado vs Gasto		
					15,184,407.29	13,126,854.38	10,477,365.10	2,649,489.28		
DATOS DEL INDICADOR										
Nivel	Las y los empresarios de las micro, pequeñas y medianas empresas comerciales acrecientan su esperanza de vida de sus empresas									
PROPOSITO	Resumen Narrativo									
Nombre del Indicador	Descripción del Indicador	Fórmula	Descripción de la Fórmula	Método de Cálculo	Tipo	Dimensión	Frecuencia			
Porcentaje de empresas funcionando por cada 100 mil habitantes	El indicador refleja el parámetro para medir el crecimiento o disminución de la esperanza de vida de las empresas.	(EFT/EPT1)*100	(Empresas funcionando por cada 100 mil habitantes en el año actual/Empresas funcionando programadas por cada 100 mil habitantes en el año actual)*100	Porcentaje	Estratégico	Eficacia	Anual			
Línea Base y Metas del Indicador										
Trayectoria	Descripción de las Variables	Unidad de Medida	Clasificación	Valor Inicial	Valor Programado	Línea Base	Meta			
ASCENDENTE	EFT - Empresas funcionando por cada 100 mil habitantes en el año actual	Empresas	CONSTANTE	3,049.00	3,201.00	100	100			
	EPT1 - Empresas funcionando programadas por cada 100 mil habitantes en el año actual	Empresas	CONSTANTE	3,049.00	3,201.00		100			

GOBIERNO DEL ESTADO DE CHIHUAHUA
SEGUIMIENTO DE INDICADORES
Presentados al Honorable Congreso del Estado
Mes de Noviembre del 2024

104 - SECRETARIA DE INNOVACION Y DESARROLLO ECONOMICO					
1S050B1 - APOYO PARA EL DESARROLLO DE EMPRENDIMIENTOS Y ESCALAMIENTO DE MIPYMES COMERCIALES					
DATOS DEL PROGRAMA					
Definición del programa Generar sinergias para incrementar el crecimiento, desarrollo y competitividad de las micro, pequeñas y medianas empresas comerciales. a través de proyectos de emprendimiento, los servicios para la creación de nuevas empresas, asesorías, certificaciones, apoyos económicos, así como gestiones; a fin de que se integren a cadenas de valor, aumenten la permanencia en el mercado y que acrecienten la esperanza de vida de sus empresas.	Beneficiarios				
	Población	Tipo	M	H	
	OBJETIVO	Las y los empresarios de las micro, pequeñas y medianas empresas comerciales en el Estado que se pretende atender.	3,101.00	4,651.00	7,752.00
	ATENDIDA	Las y los empresarios de las micro, pequeñas y medianas empresas comerciales en el Estado que se pretende atender.	452.00	442.00	894.00
	Recursos del Programa				
	Presupuesto Autorizado	Presupuesto Modificado	Gasto	Variación Presup. Modificado vs Gasto	
15,184,407.29	13,126,854.38	10,477,365.10		2,649,489.28	
Seguimiento del Indicador					
Variables del Indicador		Valor Logrado del Mes	Avances del Indicador		
			Mensual	Acumulado	Avance Acum / Meta
	Empresas funcionando por cada 100 mil habitantes en el año actual	3,049.00	95.25	95.25	95.25%
	Empresas funcionando programadas por cada 100 mil habitantes en el año actual	3,201.00			
Este indicador se mide anualmente.		Justificación Mensual			
Observacione Mensual					

GOBIERNO DEL ESTADO DE CHIHUAHUA
SEGUIMIENTO DE INDICADORES
Presentados al Honorable Congreso del Estado
Mes de Noviembre del 2024

104 - SECRETARIA DE INNOVACION Y DESARROLLO ECONOMICO									
1S050B1 - APOYO PARA EL DESARROLLO DE EMPRENDIMIENTOS Y ESCALAMIENTO DE MIPYMES COMERCIALES									
DATOS DEL PROGRAMA									
Definición del programa					Beneficiarios				
Generar sinergias para incrementar el crecimiento, desarrollo y competitividad de las micro, pequeñas y medianas empresas comerciales, a través de proyectos de emprendimiento, los servicios para la creación de nuevas empresas, asesorías, certificaciones, apoyos económicos, así como gestiones; a fin de que se integren a cadenas de valor, aumenten la permanencia en el mercado y que acrecienten la esperanza de vida de sus empresas.					Población	Tipo	M	H	Total
					OBJETIVO	Las y los empresarios de las micro, pequeñas y medianas empresas comerciales en el Estado que se pretende atender.	3,101.00	4,651.00	7,752.00
					ATENDIDA	Las y los empresarios de las micro, pequeñas y medianas empresas comerciales en el Estado que se pretende atender.	452.00	442.00	894.00
Recursos del Programa									
Presupuesto Autorizado			Presupuesto Modificado		Gasto		Variación Presup. Modificado vs Gasto		
15,184,407.29			13,126,854.38		10,477,365.10		2,649,489.28		
DATOS DEL INDICADOR									
Nivel	Organización para capacitación empresarial a MIPyMEs								
ACTIVIDAD C0301	Resumen Narrativo								
Nombre del Indicador	Descripción del Indicador	Fórmula	Descripción de la Fórmula	Método de Cálculo	Tipo	Dimensión	Frecuencia		
Porcentaje de empresarias capacitadas	El indicador muestra la reducción de la brecha de desigualdad de empresarias capacitadas en temas empresariales para el desarrollo de sus habilidades y capacidades.	(EMCT/EMPCT1)*100	(Empresarias capacitadas en temas empresariales en el año actual/Empresarias programadas para capacitarse en temas empresariales en el año actual)*100	Porcentaje	Gestión	Eficacia	Trimestral		
Línea Base y Metas del Indicador									
Trayectoria	Descripción de las Variables			Unidad de Medida	Clasificación	Valor Inicial	Valor Programado	Línea Base	Meta
ASCENDENTE	EMCT - Empresarias capacitadas en temas empresariales en el año actual			Empresarias capacitadas en temas empresariales	ACUMULADO	1,093.00	1,123.00	100	100
	EMPCT1 - Empresarias programadas para capacitarse en temas empresariales en el año actual			Empresarias capacitadas en temas empresariales	CONSTANTE	1,093.00	1,123.00		


GOBIERNO DEL ESTADO DE CHIHUAHUA
SEGUIMIENTO DE INDICADORES
Presentados al Honorable Congreso del Estado
Mes de Noviembre del 2024

104 - SECRETARÍA DE INNOVACIÓN Y DESARROLLO ECONÓMICO						
1S050B1 - APOYO PARA EL DESARROLLO DE EMPRENDIMIENTOS Y ESCALAMIENTO DE MIPYMES COMERCIALES						
Definición del programa		DATOS DEL PROGRAMA				
Generar sinergias para incrementar el crecimiento, desarrollo y competitividad de las micro, pequeñas y medianas empresas comerciales. a través de proyectos de emprendimiento, los servicios para la creación de nuevas empresas, asesorías, certificaciones, apoyos económicos, así como gestiones; a fin de que se integren a cadenas de valor, aumenten la permanencia en el mercado y que acrecienten la esperanza de vida de sus empresas.		Beneficiarios				
		Población	Tipo	M	H	Total
		OBJETIVO	Las y los empresarios de las micro, pequeñas y medianas empresas comerciales en el Estado que se pretende atender.	3,101.00	4,651.00	7,752.00
		ATENDIDA	Las y los empresarios de las micro, pequeñas y medianas empresas comerciales en el Estado que se pretende atender.	452.00	442.00	894.00
		Recursos del Programa				
		Presupuesto Autorizado	Presupuesto Modificado	Gasto	Variación Presup. Modificado vs Gasto	
15,184,407.29	13,126,854.38	10,477,365.10	2,649,489.28			
Seguimiento del Indicador						
Variables del Indicador		Valor Logrado del Mes	Avances del Indicador			
Empresarias capacitadas en temas empresariales en el año actual			Mensual	Acumulado	Avance Acum / Meta	
Empresarias programadas para capacitarse en temas empresariales en el año actual		53.00	4.72	62.78	62.78%	
Durante el mes de noviembre se capacitaron a 53 empresarias.		1,123.00				
Justificación Mensual						
Observacione Mensual						

GOBIERNO DEL ESTADO DE CHIHUAHUA
SEGUIMIENTO DE INDICADORES
Presentados al Honorable Congreso del Estado
Mes de Noviembre del 2024

104 - SECRETARIA DE INNOVACION Y DESARROLLO ECONOMICO					
1S060B1 - APOYO PARA EL DESARROLLO DE EMPRENDIMIENTOS Y ESCALAMIENTO DE MIPYMES COMERCIALES					
DATOS DEL PROGRAMA					
Definición del programa Generar sinergias para incrementar el crecimiento, desarrollo y competitividad de las micro, pequeñas y medianas empresas comerciales. a través de proyectos de emprendimiento, los servicios para la creación de nuevas empresas, asesorías, certificaciones, apoyos económicos, así como gestiones; a fin de que se integren a cadenas de valor, aumenten la permanencia en el mercado y que acrecienten la esperanza de vida de sus empresas.	Beneficiarios				
	Población	Tipo	M	H	
	OBJETIVO	Las y los empresarios de las micro, pequeñas y medianas empresas comerciales en el Estado que se pretende atender.	3,101.00	4,651.00	7,752.00
	ATENDIDA	Las y los empresarios de las micro, pequeñas y medianas empresas comerciales en el Estado que se pretende atender.	452.00	442.00	894.00
	Recursos del Programa				
Presupuesto Autorizado	Presupuesto Modificado	Gasto	Variación Presup. Modificado vs Gasto		
15,184,407.29	13,126,854.38	10,477,365.10	2,649,489.28		
Observaciones Generales del Programa Presupuestario en el Periodo					

Responsable del Programa




Lic. Jesús Guillermo Quintana Chávez
 Director de Emprendimiento y Desarrollo Empresarial

GOBIERNO DEL ESTADO DE CHIHUAHUA
SEGUIMIENTO DE INDICADORES
Presentados al Honorable Congreso del Estado
Mes de Noviembre del 2024

104 - SECRETARIA DE INNOVACION Y DESARROLLO ECONOMICO					
1S050B1 - APOYO PARA EL DESARROLLO DE EMPRENDIMIENTOS Y ESCALAMIENTO DE MIPYMES COMERCIALES					
DATOS DEL PROGRAMA					
Definición del programa Generar sinergias para incrementar el crecimiento, desarrollo y competitividad de las micro, pequeñas y medianas empresas comerciales. a través de proyectos de emprendimiento, los servicios para la creación de nuevas empresas, asesorías, certificaciones, apoyos económicos, así como gestiones; a fin de que se integren a cadenas de valor, aumenten la permanencia en el mercado y que acrecienten la esperanza de vida de sus empresas.	Beneficiarios				
	Población	Tipo	M	H	
	OBJETIVO	Las y los empresarios de las micro, pequeñas y medianas empresas comerciales en el Estado que se pretende atender.	3,101.00	4,651.00	7,752.00
	ATENDIDA	Las y los empresarios de las micro, pequeñas y medianas empresas comerciales en el Estado que se pretende atender.	452.00	442.00	894.00
	Recursos del Programa				
	Presupuesto Autorizado	Presupuesto Modificado	Gasto	Variación Presup. Modificado vs Gasto	
15,184,407.29	13,126,854.38	10,477,365.10	2,649,489.28		

Responsable del Ente Público



Mtro. Ulises Alejandro Fernández Gamboa
 Secretario de Innovación y Desarrollo Económico



GOBIERNO DEL ESTADO DE CHIHUAHUA
SEGUIMIENTO DE INDICADORES
Presentados al Honorable Congreso del Estado
Mes de Noviembre del 2024

Ente Público	104 - SECRETARIA DE INNOVACION Y DESARROLLO ECONOMICO
Programa presupuestario	1U005B1 - APOYO PARA EL FOMENTO A LA INNOVACION, COMPETITIVIDAD Y FORTALECIMIENTO EMPRESARIAL
Definición del Programa	Incrementar la competitividad de las micro, pequeñas y medianas empresas de la industria de la transformación del estado, a través de proyectos prioritarios y proyectos estratégicos a las unidades económicas en el estado de Chihuahua.
Problema que atiende el Programa	108746 - Las unidades económicas en el estado de Chihuahua tienen bajo desarrollo empresarial.

		POBLACIONES			
Tipo	Descripción	Unidad de Medida Población	Total	Mujeres	Hombres
REFERENCIA	Las unidades económicas en el Estado de Chihuahua	Unidades económicas			
NO AFECTADA	Las unidades económicas en el Estado de Chihuahua sin problema.	Unidades económicas	128,287	0	0
POTENCIAL (AFECTADA)	Las unidades económicas en el Estado de Chihuahua con problema.	Unidades económicas	0	0	0
OBJETIVO	Las unidades económicas en el estado de Chihuahua que se pretende atender	Unidades económicas en el estado de Chihuahua	128,287	0	0
POSTERGADA	Las unidades económicas de instituciones del sector público en el Estado de Chihuahua	Unidades económicas	121,652	0	0
ATENDIDA	Las unidades económicas en el estado de Chihuahua que se pretende atender	Unidades económicas en el estado de Chihuahua	6,635	0	0
			0	0	0

Eje Rector - Tema - Tema Transversal		ALINEACIÓN A INSTRUMENTOS DE PLANEACIÓN ESTRATÉGICA			
		E204T4 - CRECIMIENTO ECONOMICO, INNOVADOR Y COMPETITIVO - APOYO A LA INDUSTRIA - RESPETO DE LOS DERECHOS HUMANOS			
OBJETIVO	OD08 - Promover el crecimiento económico sostenido, inclusivo y sostenible, el empleo pleno y productivo y el trabajo decente para todos	Objetivos de Desarrollo Sostenible			
TEMA	E306 - Impulsar la reactivación económica, el mercado interno y el empleo	Plan Nacional de Desarrollo			
OBJETIVO	E20401001 - Incrementar la competitividad de las micro, pequeñas y medianas empresas de la industria de la transformación del estado.	Plan Estatal de Desarrollo 2022-2027			
OBJETIVO	PS08060001 - Fortalecer la relación entre los diversos actores económicos para el desarrollo de áreas de alto valor en el estado.	Programas de Mediano Plazo 2022 -2027			

PRESUPUESTO DEL PROGRAMA					
Mensual		Acumulado			
Autorizado	Gasto	Autorizado	Modificado	Gasto	% de gasto / modificado
200,560,090.47	59,093,861.79	200,560,090.47	190,499,071.18	107,127,531.73	56.24

INDICADORES DEL PROGRAMA			
Total de Indicadores presentados al H. Congreso	Indicadores con avance	Indicadores sin avance	Indicadores sin avance - Con justificación
2	2.00	0	0

GOBIERNO DEL ESTADO DE CHIHUAHUA
SEGUIMIENTO DE INDICADORES
Presentados al Honorable Congreso del Estado
Mes de Noviembre del 2024

Ente Público	104 - SECRETARIA DE INNOVACION Y DESARROLLO ECONOMICO
Programa presupuestario	1U005B1 - APOYO PARA EL FOMENTO A LA INNOVACION, COMPETITIVIDAD Y FORTALECIMIENTO EMPRESARIAL
Definición del Programa	Incrementar la competitividad de las micro, pequeñas y medianas empresas de la industria de la transformación del estado, a través de proyectos prioritarios y proyectos estratégicos a las unidades económicas en el estado de Chihuahua.
Problema que atiende el Programa	108746 - Las unidades económicas en el estado de Chihuahua tienen bajo desarrollo empresarial.

		FUENTES DE FINANCIAMIENTO							
Clave	Descripción	Origen	Interrelaciones	Porcentaje	Autorizado	Modificado	Gasto	Varición	
1110199	RECURSOS DEL ESTADO	RECURSOS FISCALES	1U005B1 - APOYO PARA EL FOMENTO A LA INNOVACION, COMPETITIVIDAD Y FORTALECIMIENTO EMPRESARIAL	93.62%	187,765,593.86	179,984,391.23	97,215,957.77	82,768,433.46	
1219199	FINANCIAMIENTO INTERNO	FINANCIAMIENTO INTERNO	1U005B1 - APOYO PARA EL FOMENTO A LA INNOVACION, COMPETITIVIDAD Y FORTALECIMIENTO EMPRESARIAL	0.00%	0.00	401,925.00	401,922.12	2.88	
1521699	FONDO GENERAL DE PARTICIPACIONES	RECURSOS FEDERALES	1U005B1 - APOYO PARA EL FOMENTO A LA INNOVACION, COMPETITIVIDAD Y FORTALECIMIENTO EMPRESARIAL	6.38%	12,794,496.61	10,112,754.95	9,509,651.84	603,103.11	
Total de presupuesto				100.00%	200,560,090.47	190,499,071.18	107,127,531.73	83,371,539.45	




GOBIERNO DEL ESTADO DE CHIHUAHUA
SEGUIMIENTO DE INDICADORES
Presentados al Honorable Congreso del Estado
Mes de Noviembre del 2024

104 - SECRETARÍA DE INNOVACION Y DESARROLLO ECONOMICO								
1U005B1 - APOYO PARA EL FOMENTO A LA INNOVACION, COMPETITIVIDAD Y FORTALECIMIENTO EMPRESARIAL								
DATOS DEL PROGRAMA								
Definición del programa				Beneficiarios				
Incrementar la competitividad de las micro, pequeñas y medianas empresas de la industria de la transformación del estado, a través de proyectos prioritarios y proyectos estratégicos a las unidades económicas en el estado de Chihuahua.				Población	Tipo	M	H	Total
				OBJETIVO	Las unidades económicas en el estado de Chihuahua que se pretende atender	0.00	0.00	121,652.00
				ATENDIDA	Las unidades económicas en el estado de Chihuahua que se pretende atender	0.00	0.00	0.00
Recursos del Programa								
Presupuesto Autorizado		Presupuesto Modificado		Gasto		Variación Presup. Modificado vs Gasto		
200,560,090.47		190,499,071.18		107,127,531.73		83,371,539.45		
DATOS DEL INDICADOR								
Nivel	Resumen Narrativo							
FIN	Contribuir a incrementar la competitividad de las micro, pequeñas y medianas empresas de la industria de la transformación del estado, a través del incremento del desarrollo empresarial para las unidades económicas en el estado de Chihuahua							
Nombre del Indicador	Descripción del Indicador	Fórmula	Descripción de la Fórmula	Método de Cálculo	Tipo	Dimensión	Frecuencia	
Variación porcentual de la posición en el índice de competitividad estatal	Mide la variación porcentual del índice de competitividad estatal emitido por el Instituto Mexicano para la Competitividad IMCO en el ejercicio actual con relación al índice obtenido en el ejercicio inmediato anterior. El resultado de dicha comparativa, permitirá dar a conocer el avance en la posición a nivel nacional del estado que representa la capacidad para generar, atraer y retener talento e inversión, lo que se traduce en mayor productividad y bienestar para los chihuahuenses.	$((PICET/PICET1)-1)*100$	((Posición en el índice de competitividad estatal en el año actual/Posición en el índice de competitividad estatal en el año actual1)-1)*100	Variación Porcentual	Estratégico	Eficacia	Anual	
Línea Base y Metas del Indicador								
Trayectoria	Descripción de las Variables	Unidad de Medida	Clasificación	Valor Inicial	Valor Programado	Línea Base	Meta	
DESCENDENTE	PICET - Posición en el índice de competitividad estatal en el año actual	Posición en el índice de competitividad estatal	CONSTANTE	8.00	7.00	-33.33	-12.5	
	PICET1 - Posición en el índice de competitividad estatal en el año anterior	Posición en el índice de competitividad estatal	CONSTANTE	12.00	8.00			

GOBIERNO DEL ESTADO DE CHIHUAHUA
SEGUIMIENTO DE INDICADORES
Presentados al Honorable Congreso del Estado
Mes de Noviembre del 2024

104 - SECRETARIA DE INNOVACION Y DESARROLLO ECONOMICO						
1U005B1 - APOYO PARA EL FOMENTO A LA INNOVACION, COMPETITIVIDAD Y FORTALECIMIENTO EMPRESARIAL						
DATOS DEL PROGRAMA						
Definición del programa Incrementar la competitividad de las micro, pequeñas y medianas empresas de la industria de la transformación del estado, a través de proyectos prioritarios y proyectos estratégicos a las unidades económicas en el estado de Chihuahua.	Beneficiarios					
	Población	Tipo	M	H	Total	
	OBJETIVO	Las unidades económicas en el estado de Chihuahua que se pretende atender	0.00	0.00	121,652.00	
	ATENDIDA	Las unidades económicas en el estado de Chihuahua que se pretende atender	0.00	0.00	0.00	
	Recursos del Programa					
	Presupuesto Autorizado	Presupuesto Modificado	Gasto	Variación Presup. Modificado vs Gasto		
	200,560,090.47	190,499,071.18	107,127,531.73	83,371,539.45		
Seguimiento del Indicador						
Variables del Indicador			Valor Logrado del Mes	Avances del Indicador		
				Mensual	Acumulado	Avance Acum / Meta
Posición en el índice de competitividad estatal en el año actual			0.00			
Posición en el índice de competitividad estatal en el año anterior			8.00	-100.00	-100.00	800.00%
Justificación Mensual						
En este mes de noviembre se está en la etapa de la validación de los instrumentos jurídicos, así como la liberación de los recursos, con la finalidad de cumplir con los objetivos y las metas programadas en el Pp.						
Observacione Mensual						

GOBIERNO DEL ESTADO DE CHIHUAHUA
SEGUIMIENTO DE INDICADORES
Presentados al Honorable Congreso del Estado
Mes de Noviembre del 2024


104 - SECRETARIA DE INNOVACION Y DESARROLLO ECONOMICO								
1U005B1 - APOYO PARA EL FOMENTO A LA INNOVACION, COMPETITIVIDAD Y FORTALECIMIENTO EMPRESARIAL								
DATOS DEL PROGRAMA								
Definición del programa Incrementar la competitividad de las micro, pequeñas y medianas empresas de la industria de la transformación del estado, a través de proyectos prioritarios y proyectos estratégicos a las unidades económicas en el estado de Chihuahua.				Beneficiarios				
				Población	Tipo	M	H	Total
				OBJETIVO	Las unidades económicas en el estado de Chihuahua que se pretende atender	0.00	0.00	121,652.00
				ATENDIDA	Las unidades económicas en el estado de Chihuahua que se pretende atender	0.00	0.00	0.00
				Recursos del Programa				
Presupuesto Autorizado		Presupuesto Modificado	Gasto	Variación Presup. Modificado vs Gasto				
200,560,090.47		190,499,071.18	107,127,531.73	83,371,539.45				
DATOS DEL INDICADOR								
Nivel	Resumen Narrativo							
PROPOSITO	Las unidades económicas en el estado de Chihuahua incrementan su desarrollo empresarial							
Nombre del Indicador	Descripción del Indicador	Fórmula	Descripción de la Fórmula	Método de Cálculo	Tipo	Dimensión	Frecuencia	
Variación porcentual de la tasa de crecimiento de la productividad total de los factores en el estado	El indicador mide la productividad que se genera en el estado, enmarcado en la contabilidad del crecimiento, que permite conocer los factores productivos que contribuyen al crecimiento económico y a la producción, asimismo su desempeño en el proceso productivo.	$((TCPTFET/TCPTFET1)-1)*100$	((Tasa de crecimiento de la productividad total de los factores en el estado en el año actual/ Tasa de crecimiento de la productividad total de los factores en el estado en el año actual1)-1)*100	Variación Porcentual	Estratégico	Eficacia	Anual	
Línea Base y Metas del Indicador								
Trayectoria	Descripción de las Variables	Unidad de Medida	Clasificación	Valor Inicial	Valor Programado	Línea Base	Meta	
ASCENDENTE	TCPTFET - Tasa de crecimiento de la productividad total de los factores en el estado en el año actual	Tasa de crecimiento de productividad	CONSTANTE	3.40	3.60	16.44	5.88	
	TCPTFET1 - Tasa de crecimiento de la productividad total de los factores en el estado en el año anterior	Tasa de crecimiento de productividad	CONSTANTE	2.92	3.40			

GOBIERNO DEL ESTADO DE CHIHUAHUA
SEGUIMIENTO DE INDICADORES
Presentados al Honorable Congreso del Estado
Mes de Noviembre del 2024

104 - SECRETARIA DE INNOVACION Y DESARROLLO ECONOMICO					
1U005B1 - APOYO PARA EL FOMENTO A LA INNOVACION, COMPETITIVIDAD Y FORTALECIMIENTO EMPRESARIAL					
DATOS DEL PROGRAMA					
Definición del programa Incrementar la competitividad de las micro, pequeñas y medianas empresas de la industria de la transformación del estado, a través de proyectos prioritarios y proyectos estratégicos a las unidades económicas en el estado de Chihuahua.	Beneficiarios				
	Población	Tipo	M	H	
	OBJETIVO	Las unidades económicas en el estado de Chihuahua que se pretende atender	0.00	0.00	121,652.00
	ATENDIDA	Las unidades económicas en el estado de Chihuahua que se pretende atender	0.00	0.00	0.00
	Recursos del Programa				
	Presupuesto Autorizado	Presupuesto Modificado	Gasto	Variación Presup. Modificado vs Gasto	
200,560,090.47	190,499,071.18	107,127,531.73	83,371,539.45		
Seguimiento del Indicador					
VARIABLES DEL INDICADOR		Valor Logrado del Mes	Avances del Indicador		
			Mensual	Acumulado	Avance Acum / Meta
Tasa de crecimiento de la productividad total de los factores en el estado en el año actual		0.00			
Tasa de crecimiento de la productividad total de los factores en el estado en el año anterior		3.40	-100.00	-100.00	-1700.68%
Justificación Mensual					
En este mes de noviembre se está en la etapa de la validación de los instrumentos jurídicos, así como la liberación de los recursos, con la finalidad de cumplir con los objetivos y las metas programadas en el Pp.					
Observaciones Mensual					

GOBIERNO DEL ESTADO DE CHIHUAHUA
SEGUIMIENTO DE INDICADORES
Presentados al Honorable Congreso del Estado
Mes de Noviembre del 2024

104 - SECRETARÍA DE INNOVACION Y DESARROLLO ECONOMICO					
1U005B1 - APOYO PARA EL FOMENTO A LA INNOVACION, COMPETITIVIDAD Y FORTALECIMIENTO EMPRESARIAL					
DATOS DEL PROGRAMA					
Definición del programa Incrementar la competitividad de las micro, pequeñas y medianas empresas de la industria de la transformación del estado, a través de proyectos prioritarios y proyectos estratégicos a las unidades económicas en el estado de Chihuahua.	Beneficiarios				
	Población	Tipo	M	H	
	OBJETIVO	Las unidades económicas en el estado de Chihuahua que se pretende atender	0.00	0.00	121,652.00
	ATENDIDA	Las unidades económicas en el estado de Chihuahua que se pretende atender	0.00	0.00	0.00
	Recursos del Programa				
	Presupuesto Autorizado	Presupuesto Modificado	Gasto	Variación Presup. Modificado vs Gasto	
200,560,090.47	190,499,071.18	107,127,531.73	83,371,539.45		
Observaciones Generales del Programa Presupuestario en el Periodo					
Responsable del Programa					




Mtro. Leonel Enrique Chavira Acosta
 Director General de Industria, Promoción y Desarrollo de Proveedores



GOBIERNO DEL ESTADO DE CHIHUAHUA
SEGUIMIENTO DE INDICADORES
Presentados al Honorable Congreso del Estado
Mes de Noviembre del 2024

104 - SECRETARIA DE INNOVACION Y DESARROLLO ECONOMICO					
1U005B1 - APOYO PARA EL FOMENTO A LA INNOVACION, COMPETITIVIDAD Y FORTALECIMIENTO EMPRESARIAL					
DATOS DEL PROGRAMA					
Definición del programa Incrementar la competitividad de las micro, pequeñas y medianas empresas de la industria de la transformación del estado, a través de proyectos prioritarios y proyectos estratégicos a las unidades económicas en el estado de Chihuahua.	Beneficiarios				
	Población	Tipo	M	H	
	OBJETIVO	Las unidades económicas en el estado de Chihuahua que se pretende atender	0.00	0.00	121,652.00
	ATENDIDA	Las unidades económicas en el estado de Chihuahua que se pretende atender	0.00	0.00	0.00
	Recursos del Programa				
	Presupuesto Autorizado	Presupuesto Modificado	Gasto	Variación Presup. Modificado vs Gasto	
200,560,090.47	190,499,071.18	107,127,531.73	83,371,539.45		

Responsable del Ente Público



Mtro. Ulises Alejandro Fernández Gamboa
Secretario de Innovación y Desarrollo Económico



GOBIERNO DEL ESTADO DE CHIHUAHUA
SEGUIMIENTO DE INDICADORES
Presentados al Honorable Congreso del Estado
Mes de Noviembre del 2024

Ente Público	104 - SECRETARIA DE INNOVACION Y DESARROLLO ECONOMICO
Programa presupuestario	2F009C1 - FOMENTO A LA ACTIVIDAD MINERA MEDIANTE EL DESARROLLO SUSTENTABLE
Definición del Programa	Impulsar la inversión, el establecimiento, así como el desarrollo de la competitividad de las y los empresarios y/o concesionarios del sector minero-metalúrgico a través de la asesoría, capacitación y apoyos financieros.
Problema que atiende el Programa	108747 - Las y los empresarios y/o concesionarios del sector minero-metalúrgico en el estado tienen baja competitividad.

POBLACIONES					
Tipo	Descripción	Unidad de Medida Población	Total	Mujeres	Hombres
REFERENCIA	Las y los empresarios y/o concesionarios del sector minero metalúrgico en el Estado	Las y los empresarios y/o concesionarios del sector minero - metalúrgico			
NO AFECTADA	Las y los empresarios y/o concesionarios del sector minero metalúrgico del Estado de Chihuahua que están sin interés en solicitar los bienes y servicios que brinda el programa	Las y los empresarios y/o concesionarios del sector minero - metalúrgico	1,532	107	1,425
POTENCIAL (AFECTADA)	Las y los empresarios y/o concesionarios del sector minero metalúrgico en el Estado con problema.	Las y los empresarios y/o concesionarios del sector minero - metalúrgico	0	0	0
OBJETIVO	Las y los empresarios y/o concesionarios del sector minero metalúrgico en el Estado que se pretende atender	Las y los empresarios y/o concesionarios del sector minero - metalúrgico	1,532	107	1,425
POSTERGADA	Las y los empresarios y/o concesionarios del sector minero metalúrgico en el Estado que se dejan de atender por capacidad instalada del programa	Las y los empresarios y/o concesionarios del sector minero - metalúrgico	762	61	701
ATENDIDA	Las y los empresarios y/o concesionarios del sector minero metalúrgico en el Estado que se pretende atender	Las y los empresarios y/o concesionarios del sector minero - metalúrgico	770	62	708
			1,041	28	1,013

ALINEACIÓN A INSTRUMENTOS DE PLANEACIÓN ESTRATÉGICA	
Eje Rector - Tema - Tema Transversal	E207T4 - CRECIMIENTO ECONOMICO, INNOVADOR Y COMPETITIVO - MINERIA - RESPETO DE LOS DERECHOS HUMANOS
OBJETIVO	Objetivos de Desarrollo Sostenible OD08 - Promover el crecimiento económico sostenido, inclusivo y sostenible, el empleo pleno y productivo y el trabajo decente para todos
TEMA	Plan Nacional de Desarrollo E306 - Impulsar la reactivación económica, el mercado interno y el empleo
OBJETIVO	Plan Estatal de Desarrollo 2022-2027 E20701001 - Impulsar la inversión y la competitividad del sector minero metalúrgico.
OBJETIVO	Programas de Mediano Plazo 2022 -2027 PS08020001 - Fortalecer el ecosistema empresarial y de emprendimiento para elevar la competitividad de las MIPyMES en el estado.


PRESUPUESTO DEL PROGRAMA				
Mensual		Acumulado		
Autorizado	Gasto	Autorizado	Modificado	Gasto
6,481,650.58	173,803.63	6,481,650.58	4,435,077.79	4,377,129.25
				% de gasto / modificado 98.69

INDICADORES DEL PROGRAMA			
Total de Indicadores presentados al H. Congreso	Indicadores con avance	Indicadores sin avance	Indicadores sin avance - Con justificación
2	2.00	0	0

GOBIERNO DEL ESTADO DE CHIHUAHUA
SEGUIMIENTO DE INDICADORES
Presentados al Honorable Congreso del Estado
Mes de Noviembre del 2024


Ente Público	104 - SECRETARIA DE INNOVACION Y DESARROLLO ECONOMICO
Programa presupuestario	2F009C1 - FOMENTO A LA ACTIVIDAD MINERA MEDIANTE EL DESARROLLO SUSTENTABLE
Definición del Programa	Impulsar la inversión, el establecimiento, así como el desarrollo de la competitividad de las y los empresarios y/o concesionarios del sector minero-metalúrgico a través de la asesoría, capacitación y apoyos financieros.
Problema que atiende el Programa	108747 - Las y los empresarios y/o concesionarios del sector minero-metalúrgico en el estado tienen baja competitividad.

		FUENTES DE FINANCIAMIENTO							
Clave	Descripción	Origen	Interrelaciones	Porcentaje	Autorizado	Modificado	Gasto	Varición	
1110199	RECURSOS DEL ESTADO	RECURSOS FISCALES	2F009C1 - FOMENTO A LA ACTIVIDAD MINERA MEDIANTE EL DESARROLLO SUSTENTABLE	40.88%	2,650,008.00	2,600,843.19	2,589,877.15	10,966.04	
1219199	FINANCIAMIENTO INTERNO	FINANCIAMIENTO INTERNO	2F009C1 - FOMENTO A LA ACTIVIDAD MINERA MEDIANTE EL DESARROLLO SUSTENTABLE	0.00%	0.00	67,263.00	67,261.69	1.31	
1521699	FONDO GENERAL DE PARTICIPACIONES	RECURSOS FEDERALES	2F009C1 - FOMENTO A LA ACTIVIDAD MINERA MEDIANTE EL DESARROLLO SUSTENTABLE	59.12%	3,831,642.58	1,766,971.60	1,719,990.41	46,981.19	
Total de presupuesto				100.00%	6,481,650.58	4,435,077.79	4,377,129.25	57,948.54	



GOBIERNO DEL ESTADO DE CHIHUAHUA
SEGUIMIENTO DE INDICADORES
Presentados al Honorable Congreso del Estado
Mes de Noviembre del 2024

104 - SECRETARIA DE INNOVACION Y DESARROLLO ECONOMICO								
2F009C1 - FOMENTO A LA ACTIVIDAD MINERA MEDIANTE EL DESARROLLO SUSTENTABLE								
DATOS DEL PROGRAMA								
Definición del programa								
Impulsar la inversión, el establecimiento, así como el desarrollo de la competitividad de las y los empresarios y/o concesionarios del sector minero-metalúrgico a través de la asesoría, capacitación y apoyos financieros.				Beneficiarios				
				Población	Tipo	M	H	Total
				OBJETIVO	Las y los empresarios y/o concesionarios del sector minero metalúrgico en el Estado que se pretende atender	61.00	701.00	762.00
				ATENDIDA	Las y los empresarios y/o concesionarios del sector minero metalúrgico en el Estado que se pretende atender	28.00	1,013.00	1,041.00
				Recursos del Programa				
Presupuesto Autorizado		Presupuesto Modificado		Gasto		Variación Presup. Modificado vs Gasto		
6,481,650.58		4,435,077.79		4,377,129.25		57,948.54		
DATOS DEL INDICADOR								
Nivel	Resumen Narrativo							
FIN	Contribuir a impulsar la inversión del sector minero metalúrgico, a través del incremento de la competitividad de las y los empresarios y/o concesionarios del sector minero-metalúrgico							
Nombre del Indicador	Descripción del Indicador	Fórmula	Descripción de la Fórmula	Método de Cálculo	Tipo	Dimensión	Frecuencia	
Variación porcentual del valor de la producción minera de empresas en el estado	El indicador mide el valor de la producción minera que se generó por las empresas y/o concesionarios mineros en el estado	$((VPMET/PMET1)-1)*100$	((Valor de la producción minera expresada en dólares americanos de empresas en el año actual/Valor de la producción minera expresada en dólares americanos de empresas en el año actual1)-1)*100	Variación Porcentual	Estratégico	Eficacia	Anual	
Línea Base y Metas del Indicador								
Trayectoria	Descripción de las Variables	Unidad de Medida	Clasificación	Valor Inicial	Valor Programado	Línea Base	Meta	
ASCENDENTE	VPMET - Valor de la producción minera expresada en dólares americanos de empresas en el año actual	Dólares americanos	ACUMULADO	2,355,672,104.00	2,360,000,000.00	-3.89	0.18	
	VPMET1 - Valor de la producción minera expresada en dólares americanos de empresas en el año anterior	Dólares americanos	CONSTANTE	2,451,000,000.00	2,355,672,104.00			



GOBIERNO DEL ESTADO DE CHIHUAHUA
SEGUIMIENTO DE INDICADORES
Presentados al Honorable Congreso del Estado
Mes de Noviembre del 2024

104 - SECRETARIA DE INNOVACION Y DESARROLLO ECONOMICO					
2F009C1 - FOMENTO A LA ACTIVIDAD MINERA MEDIANTE EL DESARROLLO SUSTENTABLE					
DATOS DEL PROGRAMA					
Definición del programa Impulsar la inversión, el establecimiento, así como el desarrollo de la competitividad de las y los empresarios y/o concesionarios del sector minero-metalúrgico a través de la asesoría, capacitación y apoyos financieros.	Beneficiarios				
	Población	Tipo	M	H	Total
	OBJETIVO	Las y los empresarios y/o concesionarios del sector minero metalúrgico en el Estado que se pretende atender	61.00	701.00	762.00
	ATENDIDA	Las y los empresarios y/o concesionarios del sector minero metalúrgico en el Estado que se pretende atender	28.00	1,013.00	1,041.00
	Recursos del Programa				
	Presupuesto Autorizado	Presupuesto Modificado	Gasto	Variación Presup. Modificado vs Gasto	
6,481,650.58	4,435,077.79	4,377,129.25	57,948.54		
Seguimiento del Indicador					
Variables del Indicador		Valor Logrado del Mes	Avances del Indicador		
Valor de la producción minera expresada en dólares americanos de empresas en el año actual		229,903,210.00	Mensual	Acumulado	Avance Acum / Meta
Valor de la producción minera expresada en dólares americanos de empresas en el año anterior		2,355,672,104.00	-90.24	5.50	3055.56%
Justificación Mensual					
El dato del valor de la producción minera es una cifra preliminar, ya que el cierre del Instituto Nacional de Estadística y Geografía "INEGI", es posterior al cierre del seguimiento mensual en el módulo del sistema SICIP. Además, cabe mencionar que la frecuencia del indicador es anual, como lo estipula la MML, pero como la información se está en posibilidad de obtenerla mensualmente de fuente externa para procesarla, se presenta el dato más reciente, con la finalidad de observar el grado de avance mensual.					
Observacione Mensual					

GOBIERNO DEL ESTADO DE CHIHUAHUA
SEGUIMIENTO DE INDICADORES
Presentados al Honorable Congreso del Estado
Mes de Noviembre del 2024

104 - SECRETARÍA DE INNOVACIÓN Y DESARROLLO ECONÓMICO								
2F009C1 - FOMENTO A LA ACTIVIDAD MINERA MEDIANTE EL DESARROLLO SUSTENTABLE								
DATOS DEL PROGRAMA								
Definición del programa Impulsar la inversión, el establecimiento, así como el desarrollo de la competitividad de las y los empresarios y/o concesionarios del sector minero-metalúrgico a través de la asesoría, capacitación y apoyos financieros.				Beneficiarios				
				Población	Tipo	M	H	Total
				OBJETIVO	Las y los empresarios y/o concesionarios del sector minero metalúrgico en el Estado que se pretende atender	61.00	701.00	762.00
				ATENDIDA	Las y los empresarios y/o concesionarios del sector minero metalúrgico en el Estado que se pretende atender	28.00	1,013.00	1,041.00
				Recursos del Programa				
Presupuesto Autorizado		Presupuesto Modificado	Gasto	Variación Presup. Modificado vs Gasto				
6,481,650.58		4,435,077.79	4,377,129.25	57,948.54				
DATOS DEL INDICADOR								
Nivel	Resumen Narrativo							
PROPOSITO	Las y los empresarios y/o concesionarios minero-metalúrgico incrementan su competitividad							
Nombre del Indicador	Descripción del Indicador	Fórmula	Descripción de la Fórmula	Método de Cálculo	Tipo	Dimensión	Frecuencia	
Variación porcentual del monto de inversión en los proyectos por las empresas	El indicador muestra el monto de inversión de los proyectos realizados por las empresas en el estado	$((MIPRET/MIPRET1)-1)*100$	((Monto de inversión en los proyectos realizados por las empresas en el año actual/Monto de inversión en los proyectos realizados por las empresas en el año actual1)-1)*100	Variación Porcentual	Estratégico	Eficacia	Anual	
Línea Base y Metas del indicador								
Trayectoria	Descripción de las Variables	Unidad de Medida	Clasificación	Valor Inicial	Valor Programado	Línea Base	Meta	
ASCENDENTE	MIPRET - Monto de inversión en los proyectos realizados por las empresas en el año actual	Monto de inversión en dólares americanos	ACUMULADO	70,500,000.00	160,000,000.00	-22.53	126.95	
	MIPRET1 - Monto de inversión en los proyectos realizados por las empresas en el año anterior	Monto de inversión en dólares americanos	CONSTANTE	91,000,000.00	70,500,000.00			

GOBIERNO DEL ESTADO DE CHIHUAHUA
SEGUIMIENTO DE INDICADORES
 Presentados al Honorable Congreso del Estado
 Mes de Noviembre del 2024

104 - SECRETARIA DE INNOVACION Y DESARROLLO ECONOMICO						
2F009C1 - FOMENTO A LA ACTIVIDAD MINERA MEDIANTE EL DESARROLLO SUSTENTABLE						
DATOS DEL PROGRAMA						
Definición del programa Impulsar la inversión, el establecimiento, así como el desarrollo de la competitividad de las y los empresarios y/o concesionarios del sector minero-metalúrgico a través de la asesoría, capacitación y apoyos financieros.	Beneficiarios					
	Población	Tipo	M	H	Total	
	OBJETIVO	Las y los empresarios y/o concesionarios del sector minero metalúrgico en el Estado que se pretende atender	61.00	701.00	762.00	
	ATENDIDA	Las y los empresarios y/o concesionarios del sector minero metalúrgico en el Estado que se pretende atender	28.00	1,013.00	1,041.00	
	Recursos del Programa					
	Presupuesto Autorizado	Presupuesto Modificado	Gasto	Variación Presup. Modificado vs Gasto		
6,481,650.58	4,435,077.79	4,377,129.25	57,948.54			
Seguimiento del Indicador						
Variables del Indicador			Valor Logrado del Mes	Avances del Indicador		
Monto de inversión en los proyectos realizados por las empresas en el año actual			1.00	Mensual	Acumulado	Avance Acum / Meta
Monto de inversión en los proyectos realizados por las empresas en el año anterior			70,500,000.00	-100.00	-25.74	-20.28%
Justificación Mensual El dato del monto de inversión al cierre del III trimestre 2024 fue un decremento de -\$37,983.332, pero se reporta en 1, derivado de que en el módulo del sistema SICIP solo se aceptan números positivos; siendo al cierre del mes septiembre \$14,370,000.00 del monto de inversión. Así mismo al cierre del IV trimestre 2024 si se genera un incremento en el monto de inversión, se ajustará con la información real. Además, cabe mencionar que la frecuencia del indicador es anual, de acuerdo con lo definido por la MML, pero como la información se está en posibilidad de estimarla mensualmente de fuente externa para procesarla a través del CIES, se presenta el dato estimado más reciente, con la finalidad de observar el grado de avance mensual.						
Observacione Mensual						

GOBIERNO DEL ESTADO DE CHIHUAHUA
SEGUIMIENTO DE INDICADORES
Presentados al Honorable Congreso del Estado
Mes de Noviembre del 2024

104 - SECRETARIA DE INNOVACION Y DESARROLLO ECONOMICO

2F008C1 - FOMENTO A LA ACTIVIDAD MINERA MEDIANTE EL DESARROLLO SUSTENTABLE

DATOS DEL PROGRAMA

Definición del programa

Impulsar la inversión, el establecimiento, así como el desarrollo de la competitividad de las y los empresarios y/o concesionarios del sector minero-metalúrgico a través de la asesoría, capacitación y apoyos financieros.

Beneficiarios


Población	Tipo	M	H	Total
OBJETIVO	Las y los empresarios y/o concesionarios del sector minero metalúrgico en el Estado que se pretende atender	61.00	701.00	762.00
ATENDIDA	Las y los empresarios y/o concesionarios del sector minero metalúrgico en el Estado que se pretende atender	28.00	1,013.00	1,041.00

Recursos del Programa

Presupuesto Autorizado	Presupuesto Modificado	Gasto	Variación Presup. Modificado vs Gasto
6,481,650.58	4,435,077.79	4,377,129.25	57,948.54

Observaciones Generales del Programa Presupuestario en el Período

Responsable del Programa




Mtra. Rocio Adela Flores Carrillo
Directora de Minería

GOBIERNO DEL ESTADO DE CHIHUAHUA
SEGUIMIENTO DE INDICADORES
Presentados al Honorable Congreso del Estado
Mes de Noviembre del 2024

104 - SECRETARIA DE INNOVACION Y DESARROLLO ECONOMICO					
2F009C1 - FOMENTO A LA ACTIVIDAD MINERA MEDIANTE EL DESARROLLO SUSTENTABLE					
DATOS DEL PROGRAMA					
Definición del programa Impulsar la inversión, el establecimiento, así como el desarrollo de la competitividad de las y los empresarios y/o concesionarios del sector minero-metalúrgico a través de la asesoría, capacitación y apoyos financieros.	Beneficiarios				
	Población	Tipo	M	H	Total
	OBJETIVO	Las y los empresarios y/o concesionarios del sector minero metalúrgico en el Estado que se pretende atender	61.00	701.00	762.00
	ATENDIDA	Las y los empresarios y/o concesionarios del sector minero metalúrgico en el Estado que se pretende atender	28.00	1,013.00	1,041.00
	Recursos del Programa				
	Presupuesto Autorizado	Presupuesto Modificado	Gasto	Variación Presup. Modificado vs Gasto	
6,481,650.58	4,435,077.79	4,377,129.25	57,948.54		

Responsable del Ente Público



Mtro. Ulises Alejandro Fernández Gamboa
Secretario de Innovación y Desarrollo Económico

GOBIERNO DEL ESTADO DE CHIHUAHUA
SEGUIMIENTO DE INDICADORES
Presentados al Honorable Congreso del Estado
Mes de Noviembre del 2024

Ente Público	104 - SECRETARIA DE INNOVACION Y DESARROLLO ECONOMICO
Programa presupuestario	2P009L1 - PLANEACION, EVALUACION Y CONDUCCION DEL DESARROLLO ECONOMICO
Definición del Programa	Articulación eficaz de estrategias, políticas y programas del sector económico para la conservación de empleos en las unidades económicas en el estado de Chihuahua, mediante la promoción efectiva, proyectos prioritarios, recursos financieros, así como la creación de instrumentos de inteligencia de negocio que incidan en el desarrollo económico.
Problema que atiende el Programa	108748 - Las unidades económicas del sector secundario, servicios y comercio en el estado de Chihuahua cuentan con una limitada conservación de empleos.

		POBLACIONES			
Tipo	Descripción	Unidad de Medida Población	Total	Mujeres	Hombres
REFERENCIA	Las Unidades económicas en el Estado de Chihuahua	Unidades económicas			
NO AFECTADA	Las Unidades económicas en el Estado de Chihuahua sin el problema	Unidades económicas	128,287	0	0
POTENCIAL (AFECTADA)	Las Unidades económicas en el Estado de Chihuahua con el problema	Unidades económicas	0	0	0
OBJETIVO	Las unidades económicas del sector secundario, servicios y comercio que se pretende atender	Unidades económicas en el estado de Chihuahua	128,287	0	0
POSTERGADA	Las unidades económicas en el Estado de Chihuahua que se quedan sin atender por ser atribución de otras dependencias gubernamentales.	Unidades económicas	76,339	0	0
ATENDIDA	Las unidades económicas del sector secundario, servicios y comercio que se pretende atender	Unidades económicas en el estado de Chihuahua	51,948	0	0
			0	0	0

Eje Rector - Tema - Tema Transversal		ALINEACIÓN A INSTRUMENTOS DE PLANEACIÓN ESTRATÉGICA
		E204T4 - CRECIMIENTO ECONOMICO, INNOVADOR Y COMPETITIVO - APOYO A LA INDUSTRIA - RESPETO DE LOS DERECHOS HUMANOS
OBJETIVO	OD08 - Promover el crecimiento económico sostenido, inclusivo y sostenible, el empleo pleno y productivo y el trabajo decente para todos	Objetivos de Desarrollo Sostenible
TEMA	E306 - Impulsar la reactivación económica, el mercado interno y el empleo	Plan Nacional de Desarrollo
OBJETIVO	E20401001 - Incrementar la competitividad de las micro, pequeñas y medianas empresas de la industria de la transformación del estado.	Plan Estatal de Desarrollo 2022-2027
OBJETIVO	PS08040001 - Desarrollar un entorno empresarial favorable para incrementar la calidad de los empleos de la población económicamente activa del estado.	Programas de Mediano Plazo 2022 -2027

PRESUPUESTO DEL PROGRAMA				
Mensual		Acumulado		
Autorizado	Gasto	Autorizado	Modificado	Gasto
42,115,213.48	4,807,864.23	42,115,213.48	44,302,657.25	35,229,619.15
				% de gasto / modificado
				79.52

INDICADORES DEL PROGRAMA			
Total de Indicadores presentados al H. Congreso	Indicadores con avance	Indicadores sin avance	Indicadores sin avance - Con justificación
3	2.00	1	1

GOBIERNO DEL ESTADO DE CHIHUAHUA
SEGUIMIENTO DE INDICADORES
Presentados al Honorable Congreso del Estado
Mes de Noviembre del 2024

Ente Público	104 - SECRETARIA DE INNOVACION Y DESARROLLO ECONOMICO
Programa presupuestario	2P009L1 - PLANEACION, EVALUACION Y CONDUCCION DEL DESARROLLO ECONOMICO
Definición del Programa	Articulación eficaz de estrategias, políticas y programas del sector económico para la conservación de empleos en las unidades económicas en el estado de Chihuahua, mediante la promoción efectiva, proyectos prioritarios, recursos financieros, así como la creación de instrumentos de inteligencia de negocio que incidan en el desarrollo económico.
Problema que atiende el Programa	108748 - Las unidades económicas del sector secundario, servicios y comercio en el estado de Chihuahua cuentan con una limitada conservación de empleos.

		FUENTES DE FINANCIAMIENTO						
Clave	Descripción	Origen	Interrelaciones	Porcentaje	Autorizado	Modificado	Gasto	Variación
1110199	RECURSOS DEL ESTADO	RECURSOS FISCALES	2P009L1 - PLANEACION, EVALUACION Y CONDUCCION DEL DESARROLLO ECONOMICO	37.60%	15,835,609.07	18,863,170.44	12,298,156.48	6,565,013.96
1219199	FINANCIAMIENTO INTERNO	FINANCIAMIENTO INTERNO	2P009L1 - PLANEACION, EVALUACION Y CONDUCCION DEL DESARROLLO ECONOMICO	0.00%	0.00	894,254.00	894,249.64	4.36
1521699	FONDO GENERAL DE PARTICIPACIONES	RECURSOS FEDERALES	2P009L1 - PLANEACION, EVALUACION Y CONDUCCION DEL DESARROLLO ECONOMICO	62.40%	26,279,604.41	24,545,232.81	22,037,213.03	2,505,019.78
Total de presupuesto				100.00%	42,115,213.48	44,302,657.25	35,229,619.15	9,073,038.10

GOBIERNO DEL ESTADO DE CHIHUAHUA
SEGUIMIENTO DE INDICADORES
Presentados al Honorable Congreso del Estado
Mes de Noviembre del 2024

104 - SECRETARÍA DE INNOVACIÓN Y DESARROLLO ECONÓMICO									
2P009L1 - PLANEACIÓN, EVALUACIÓN Y CONDUCCIÓN DEL DESARROLLO ECONÓMICO									
DATOS DEL PROGRAMA									
Definición del programa Articulación eficaz de estrategias, políticas y programas del sector económico para la conservación de empleos en las unidades económicas en el estado de Chihuahua, mediante la promoción efectiva, proyectos prioritarios, recursos financieros, así como la creación de instrumentos de inteligencia de negocio que incidan en el desarrollo económico.					Beneficiarios				
					Población	Tipo	M	H	Total
					OBJETIVO	Las unidades económicas del sector secundario, servicios y comercio que se pretende atender	0.00	0.00	76,339.00
					ATENDIDA	Las unidades económicas del sector secundario, servicios y comercio que se pretende atender	0.00	0.00	0.00
					Recursos del Programa				
Presupuesto Autorizado		Presupuesto Modificado		Gasto		Variación Presup. Modificado vs Gasto			
42,115,213.48		44,302,657.25		35,229,619.15		9,073,038.10			
DATOS DEL INDICADOR									
Nivel	Resumen Narrativo								
FIN	Contribuir a incrementar la competitividad de las micro, pequeñas y medianas empresas de la industria de la transformación del estado, a través de la conservación de empleos en las unidades económicas del sector secundario, servicios y comercio en el estado de Chihuahua								
Nombre del Indicador	Descripción del Indicador	Fórmula	Descripción de la Fórmula	Método de Cálculo	Tipo	Dimensión	Frecuencia		
Variación porcentual de conservación del empleo en el estado	El indicador mide la permanencia de empleos en las unidades económicas en el estado de Chihuahua.	((CET/CET1)-1)*100	((Conservación de empleo en el año actual/ Conservación de empleo en el año actual1)-1)*100	Variación Porcentual	Estratégico	Eficacia	Anual		
Línea Base y Metas del indicador									
Trayectoria	Descripción de las Variables	Unidad de Medida	Clasificación	Valor Inicial	Valor Programado	Línea Base	Meta		
ASCENDENTE	CET - Conservación de empleo en el año actual	Conservación de empleo	CONSTANTE	967,878.00	997,181.00	0.52	3.03		
	CET1 - Conservación de empleo en el año anterior	Conservación de empleo	CONSTANTE	962,905.00	967,878.00				

GOBIERNO DEL ESTADO DE CHIHUAHUA
SEGUIMIENTO DE INDICADORES
Presentados al Honorable Congreso del Estado
Mes de Noviembre del 2024

104 - SECRETARIA DE INNOVACION Y DESARROLLO ECONOMICO					
2P009L1 - PLANEACION, EVALUACION Y CONDUCCION DEL DESARROLLO ECONOMICO					
DATOS DEL PROGRAMA					
Definición del programa Articulación eficaz de estrategias, políticas y programas del sector económico para la conservación de empleos en las unidades económicas en el estado de Chihuahua, mediante la promoción efectiva, proyectos prioritarios, recursos financieros, así como la creación de instrumentos de inteligencia de negocio que incidan en el desarrollo económico.	Beneficiarios				
	Población	Tipo	M	H	Total
	OBJETIVO	Las unidades económicas del sector secundario, servicios y comercio que se pretende atender	0.00	0.00	76,339.00
	ATENDIDA	Las unidades económicas del sector secundario, servicios y comercio que se pretende atender	0.00	0.00	0.00
	Recursos del Programa				
	Presupuesto Autorizado	Presupuesto Modificado	Gasto	Variación Presup. Modificado vs Gasto	
42,115,213.48	44,302,657.25	35,229,619.15	9,073,038.10		
Seguimiento del Indicador					
Variables del Indicador	Valor Logrado del Mes	Avances del Indicador			
		Mensual	Acumulado	Avance Acum / Meta	
Conservación de empleo en el año actual	981,314.00				
Conservación de empleo en el año anterior	967,878.00	1.39	1.39	45.87%	
Justificación Mensual					
Cabe mencionar que la frecuencia del indicador es anual, de acuerdo con lo definido por la MML, pero como la información se está en posibilidad de obtenerla mensualmente, se presenta el dato logrado correspondiente al cierre del mes de noviembre, con la finalidad de observar el grado de avance alcanzado.					
Observacione Mensual					

GOBIERNO DEL ESTADO DE CHIHUAHUA
SEGUIMIENTO DE INDICADORES
Presentados al Honorable Congreso del Estado
Mes de Noviembre del 2024

104 - SECRETARIA DE INNOVACION Y DESARROLLO ECONOMICO								
2P009L1 - PLANEACION, EVALUACION Y CONDUCCION DEL DESARROLLO ECONOMICO								
DATOS DEL PROGRAMA								
Definición del programa				Beneficiarios				
Articulación eficaz de estrategias, políticas y programas del sector económico para la conservación de empleos en las unidades económicas en el estado de Chihuahua, mediante la promoción efectiva, proyectos prioritarios, recursos financieros, así como la creación de instrumentos de inteligencia de negocio que incidan en el desarrollo económico.				Población	Tipo	M	H	Total
				OBJETIVO	Las unidades económicas del sector secundario, servicios y comercio que se pretende atender	0.00	0.00	76,339.00
				ATENDIDA	Las unidades económicas del sector secundario, servicios y comercio que se pretende atender	0.00	0.00	0.00
				Recursos del Programa				
Presupuesto Autorizado		Presupuesto Modificado		Gasto		Variación Presup. Modificado vs Gasto		
42,115,213.48		44,302,657.25		35,229,619.15		9,073,038.10		
DATOS DEL INDICADOR								
Nivel	Resumen Narrativo							
PROPOSITO	Las unidades económicas del sector secundario, servicios y comercio en el estado de Chihuahua conservan empleos							
Nombre del Indicador	Descripción del Indicador	Fórmula	Descripción de la Fórmula	Método de Cálculo	Tipo	Dimensión	Frecuencia	
Variación porcentual de nuevos empleos generados en el estado	El indicador refleja los nuevos empleos generados en el sector económico, por nuevos proyectos de inversiones y/o consolidación de las unidades económicas establecidas en el estado de Chihuahua.	$((NESEGT/NESEGT1)-1)*100$	((Nuevos empleos del sector económico generados en el año actual/Nuevos empleos del sector económico generados en el año actual-1)-1)*100	Variación Porcentual	Estratégico	Eficacia	Anual	
Línea Base y Metas del Indicador								
Trayectoria	Descripción de las Variables	Unidad de Medida	Clasificación	Valor Inicial	Valor Programado	Línea Base	Meta	
ASCENDENTE	NESEGT - Nuevos empleos del sector económico generados en el año actual	Nuevos empleos del sector económico generados	ACUMULADO	4,973.00	29,303.00	-84.66	489.24	
	NESEGT1 - Nuevos empleos del sector económico generados en el año anterior	Nuevos empleos del sector económico generados	CONSTANTE	32,428.00	4,973.00			

GOBIERNO DEL ESTADO DE CHIHUAHUA
SEGUIMIENTO DE INDICADORES
Presentados al Honorable Congreso del Estado
Mes de Noviembre del 2024

104 - SECRETARIA DE INNOVACION Y DESARROLLO ECONOMICO					
2P009L1 - PLANEACION, EVALUACION Y CONDUCCION DEL DESARROLLO ECONOMICO					
DATOS DEL PROGRAMA					
Definición del programa Articulación eficaz de estrategias, políticas y programas del sector económico para la conservación de empleos en las unidades económicas en el estado de Chihuahua, mediante la promoción efectiva, proyectos prioritarios, recursos financieros, así como la creación de instrumentos de inteligencia de negocio que incidan en el desarrollo económico.	Beneficiarios				
	Población	Tipo	M	H	Total
	OBJETIVO	Las unidades económicas del sector secundario, servicios y comercio que se pretende atender	0.00	0.00	76,339.00
	ATENDIDA	Las unidades económicas del sector secundario, servicios y comercio que se pretende atender	0.00	0.00	0.00
	Recursos del Programa				
	Presupuesto Autorizado	Presupuesto Modificado	Gasto	Variación Presup. Modificado vs Gasto	
42,115,213.48	44,302,657.25	35,229,619.15	9,073,038.10		
Seguimiento del Indicador					
Variables del Indicador			Valor Logrado del Mes	Avances del Indicador	
				Mensual	Acumulado
Nuevos empleos del sector económico generados en el año actual			0.00		
Nuevos empleos del sector económico generados en el año anterior			4,973.00	-100.00	229.66 46.94%
Justificación Mensual					
El dato de los nuevos empleos del mes de noviembre fue un decremento de -594, además del decremento del mes de julio de -896, así como del decremento del mes de junio ajustado a -443; se reporta en 0, derivado de que en el módulo del sistema SICIP solo se aceptan números positivos; siendo al cierre del mes noviembre 13436 nuevos empleos. Así mismo en el próximo mes de diciembre, si se generan nuevos empleos, se ajustará con la información real. Cabe mencionar que la frecuencia del indicador es anual, de acuerdo con lo definido por la MML, pero como la información se está en posibilidad de obtenerla mensualmente, se presenta el dato logrado correspondiente al cierre del mes de noviembre, con la finalidad de observar el grado de avance alcanzado.					
Observación Mensual					

GOBIERNO DEL ESTADO DE CHIHUAHUA
SEGUIMIENTO DE INDICADORES
Presentados al Honorable Congreso del Estado
Mes de Noviembre del 2024

104 - SECRETARIA DE INNOVACION Y DESARROLLO ECONOMICO								
2P009L1 - PLANEACION, EVALUACION Y CONDUCCION DEL DESARROLLO ECONOMICO								
DATOS DEL PROGRAMA								
Definición del programa Articulación eficaz de estrategias, políticas y programas del sector económico para la conservación de empleos en las unidades económicas en el estado de Chihuahua, mediante la promoción efectiva, proyectos prioritarios, recursos financieros, así como la creación de instrumentos de inteligencia de negocio que incidan en el desarrollo económico.				Beneficiarios				
				Población	Tipo	M	H	Total
				OBJETIVO	Las unidades económicas del sector secundario, servicios y comercio que se pretende atender	0.00	0.00	76,339.00
				ATENDIDA	Las unidades económicas del sector secundario, servicios y comercio que se pretende atender	0.00	0.00	0.00
				Recursos del Programa				
Presupuesto Autorizado		Presupuesto Modificado		Gasto		Variación Presup. Modificado vs Gasto		
42,115,213.48		44,302,657.25		35,229,619.15		9,073,038.10		
DATOS DEL INDICADOR								
Nivel	Resumen Narrativo							
COMPONENTE C02	Proyectos prioritarios para la consolidación de las unidades económicas evaluados							
Nombre del Indicador	Descripción del Indicador	Fórmula	Descripción de la Fórmula	Método de Cálculo	Tipo	Dimensión	Frecuencia	
Porcentaje del proyecto enfocado a las mujeres empresarias y/o emprendedoras identificado	El indicador refleja la intervención de las mujeres empresarias y/o emprendedoras en el sector económico.	(PMEEIT /PMEEPT1) *100	(Proyecto enfocado a las mujeres empresarias y/o emprendedoras identificado en el año actual/Proyecto enfocado a las mujeres empresarias y/o emprendedoras programado en el año actual)* 100	Porcentaje	Gestión	Eficacia	Semestral	
Línea Base y Metas del Indicador								
Trayectoria	Descripción de las Variables	Unidad de Medida	Clasificación	Valor Inicial	Valor Programado	Línea Base	Meta	
REGULAR CONSTANTE	PMEEIT - Proyecto enfocado a las mujeres empresarias y/o emprendedoras identificado en el año actual	Proyecto	ACUMULADO	1.00	1.00	align="center">100	align="center">100	
	PMEEPT1 - Proyecto enfocado a las mujeres empresarias y/o emprendedoras programado en el año actual	Proyecto	CONSTANTE	1.00	1.00			

GOBIERNO DEL ESTADO DE CHIHUAHUA
SEGUIMIENTO DE INDICADORES
Presentados al Honorable Congreso del Estado
Mes de Noviembre del 2024

104 - SECRETARIA DE INNOVACION Y DESARROLLO ECONOMICO						
2P009L1 - PLANEACION, EVALUACION Y CONDUCCION DEL DESARROLLO ECONOMICO						
DATOS DEL PROGRAMA						
Definición del programa Articulación eficaz de estrategias, políticas y programas del sector económico para la conservación de empleos en las unidades económicas en el estado de Chihuahua, mediante la promoción efectiva, proyectos prioritarios, recursos financieros, así como la creación de instrumentos de inteligencia de negocio que incidan en el desarrollo económico.	Beneficiarios					
	Población	Tipo	M	H	Total	
	OBJETIVO	Las unidades económicas del sector secundario, servicios y comercio que se pretende atender	0.00	0.00	76,339.00	
	ATENDIDA	Las unidades económicas del sector secundario, servicios y comercio que se pretende atender	0.00	0.00	0.00	
	Recursos del Programa					
	Presupuesto Autorizado	Presupuesto Modificado	Gasto		Variación Presup. Modificado vs Gasto	
42,115,213.48	44,302,657.25	35,229,619.15		9,073,038.10		
Seguimiento del indicador						
Variables del Indicador			Valor Logrado del Mes	Avances del Indicador		
Proyecto enfocado a las mujeres empresarias y/o emprendedoras identificado en el año actual			0.00	Mensual	Acumulado	Avance Acum / Meta
Proyecto enfocado a las mujeres empresarias y/o emprendedoras programado en el año actual			1.00	0.00	0.00	0.00%
Justificación Mensual El proyecto enfocado a las mujeres empresarias y/o emprendedoras, está programado en el mes de diciembre del 2024.						
Observacione Mensual						

GOBIERNO DEL ESTADO DE CHIHUAHUA
SEGUIMIENTO DE INDICADORES
Presentados al Honorable Congreso del Estado
Mes de Noviembre del 2024

104 - SECRETARIA DE INNOVACION Y DESARROLLO ECONOMICO

2P009L1 - PLANEACION, EVALUACION Y CONDUCCION DEL DESARROLLO ECONOMICO

DATOS DEL PROGRAMA

Definición del programa

Articulación eficaz de estrategias, políticas y programas del sector económico para la conservación de empleos en las unidades económicas en el estado de Chihuahua, mediante la promoción efectiva, proyectos prioritarios, recursos financieros, así como la creación de instrumentos de inteligencia de negocio que incidan en el desarrollo económico.

Población	Tipo	Beneficiarios		
		M	H	Total
		OBJETIVO	Las unidades económicas del sector secundario, servicios y comercio que se pretende atender	0.00
ATENDIDA	Las unidades económicas del sector secundario, servicios y comercio que se pretende atender	0.00	0.00	0.00
Recursos del Programa				
Presupuesto Autorizado	Presupuesto Modificado	Gasto	Variación Presup. Modificado vs Gasto	
42,115,213.48	44,302,657.25	35,229,619.15	9,073,038.10	

Observaciones Generales del Programa Presupuestario en el Periodo


Responsable del Programa

Lic. Daniel Benítez Rojas
Director Administrativo

GOBIERNO DEL ESTADO DE CHIHUAHUA
SEGUIMIENTO DE INDICADORES
Presentados al Honorable Congreso del Estado
Mes de Noviembre del 2024

104 - SECRETARÍA DE INNOVACION Y DESARROLLO ECONOMICO					
2P009L1 - PLANEACION, EVALUACION Y CONDUCCION DEL DESARROLLO ECONOMICO					
DATOS DEL PROGRAMA					
Definición del programa Articulación eficaz de estrategias, políticas y programas del sector económico para la conservación de empleos en las unidades económicas en el estado de Chihuahua, mediante la promoción efectiva, proyectos prioritarios, recursos financieros, así como la creación de instrumentos de inteligencia de negocio que incidan en el desarrollo económico.	Beneficiarios				
	Población	Tipo	M	H	Total
	OBJETIVO	Las unidades económicas del sector secundario, servicios y comercio que se pretende atender	0.00	0.00	76,339.00
	ATENDIDA	Las unidades económicas del sector secundario, servicios y comercio que se pretende atender	0.00	0.00	0.00
	Recursos del Programa				
	Presupuesto Autorizado	Presupuesto Modificado	Gasto	Variación Presup. Modificado vs Gasto	
42,115,213.48	44,302,657.25	35,229,619.15	9,073,038.10		

Responsable del Ente Público



Mtro. Ulises Alejandro Fernández Gamboa
 Secretario de Innovación y Desarrollo Económico